



УТВЕРЖДАЮ:

Министр образования
Ставропольского края

И.В. Кувалдина

«17» января 2013 г.

ГОСУДАРСТВЕННОЕ ЗАДАНИЕ

Государственное бюджетное образовательное учреждение среднего профессионального образования
«Ставропольский государственный политехнический колледж»
(полное наименование образовательного учреждения)

на 2013 год и плановый период 2014 и 2015 годов

ЧАСТЬ 1

РАЗДЕЛ 1

1. Наименование государственной услуги: **Реализация основных профессиональных образовательных программ начального профессионального образования**
2. Потребители государственной услуги: **Физические лица, имеющие основное общее или среднее (полное) общее образование**
3. Показатели, характеризующие качество и (или) объем государственной услуги:
 - 3.1. Показатели, характеризующие качество государственной услуги:

Наименование показателя	Единица измерения	Формула расчета	Значение показателя качества государственной услуги					Источник информации о значении показателя (исходные данные для ее расчета)
			2011 г.	2012 г.	2013 г.	2014 г.	2015 г.	
Удельный вес численности выпускников образовательного учреждения, продолживших обучение по очной (дневной) форме в учреждениях среднего и высшего профессионального образования в год выпуска (А)	%	$A = (V_{по} / B) \times 100$, где: V_{по} – число выпускников, продолживших обучение по очной (дневной) форме в образовательных учреждениях по программам среднего и высшего профессионального образования в год выпуска, B – общая численность выпускников образовательного учреждения, обучавшихся по программам начального профессионального образования 2011г: $A = 7/127 * 100 = 5,5$ 2012г: $A = 16/124 * 100 = 12,9$ 2013г: $A = 3/22 * 100 = 13,6$ 2014г: $A = 3/22 * 100 = 13,6$ 2015г: $A = 11/75 * 100 = 14,6$	5,5	12,9	13,6	13,6	14,6	Статистическая отчетность образовательного учреждения
Удельный вес численности выпускников образовательного учреждения, трудоустроившихся по освоенной профессии в год выпуска, включая призванных на военную службу и находящихся в отпуске по уходу за ребёнком (Б)	%	$B = (V_{тр} / B) \times 100$, где: V_{тр} – число трудоустроившихся выпускников в год выпуска, B – общая численность выпускников образовательного учреждения, обучавшихся по программам начального профессионального образования 2011г: $B = 80/127 * 100 = 63,0$ 2012г: $B = 103/124 * 100 = 83,0$ 2013г: $B = 19/22 * 100 = 86,4$ 2014г: $B = 19/22 * 100 = 86,4$ 2015г: $B = 65/75 * 100 = 86,6$	63,0	83,0	86,4	86,4	86,6	Статистическая отчетность образовательного учреждения

<p>Удельный вес численности выпускников образовательного учреждения, трудоустроившихся и работающих по освоенной профессии в течение не менее двух лет после окончания обучения, включая проходящих военную службу и находящихся в отпуске по уходу за ребёнком (В)</p>	<p>%</p>	<p>$V = (Bmp_2 / B_2) \times 100$, где: <i>Bmp₂</i> – число выпускников, трудоустроившихся и работающих в течение не менее двух лет после окончания обучения, <i>B₂</i> – общая численность выпускников образовательного учреждения, обучавшихся по программам начального профессионального образования два года назад 2011г: $B_2 = 118/168 * 100 = 70,2$ 2012г: $B_2 = 124/176 * 100 = 70,4$ 2013г: $B_2 = 80/127 * 100 = 63,0$ 2014г: $B_2 = 103/124 * 100 = 83,0$ 2015г: $B_2 = 19/22 * 100 = 86,4$</p>	<p>70,2</p>	<p>70,4</p>	<p>63,0</p>	<p>83,0</p>	<p>86,4</p>	<p>Статистическая отчетность образовательного учреждения, в том числе данные о численности выпускников, трудоустроившихся и работающих по освоенной профессии в течение не менее двух лет после окончания обучения</p>
<p>Удельный вес численности потребителей, удовлетворенных качеством предоставляемой государственной услуги. (Г)</p>	<p>%</p>	<p>$G = (Пук / Пон) \times 100$, где: <i>Пук</i> – число опрошенных потребителей, удовлетворенных качеством предоставляемой государственной услуги, <i>Пон</i> – общее число опрошенных потребителей государственной услуги 2011г: $Пон = 125/127 * 100 = 98$ 2012г: $Пон = 108/110 * 100 = 98$ 2013г: $Пон = 44/45 * 100 = 98$ 2014г: $Пон = 44/45 * 100 = 98$ 2015г: $Пон = 90/90 * 100 = 99$</p>	<p>98</p>	<p>98</p>	<p>98</p>	<p>98</p>	<p>99</p>	<p>Данные образовательного учреждения по результатам опросов обучающихся, их родителей (законных представителей), выпускников образовательного учреждения и работодателей</p>

3.2. Показатели, характеризующие объём государственной услуги:

Наименование показателя	Единица измерения	Значение показателя объема государственной услуги					Источник информации о значении показателя
		2011 г.	2012 г.	2013 г.	2014 г.	2015 г.	
Среднегодовой (приведённый) контингент обучающихся по укрупнённым группам специальностей, отнесённых к малозатратным	человек	-	-	-	-	-	Статистическая отчётность образовательного учреждения
Среднегодовой (приведённый) контингент обучающихся по укрупнённым группам специальностей, отнесённых к средnezатратным	человек	50	26	7	-	-	
Среднегодовой (приведённый) контингент обучающихся по укрупнённым группам специальностей, отнесённых к высокозатратным	человек	566	343	186	145	100	
Общий среднегодовой (приведённый) контингент обучающихся	человек	616	369	193	145	100	

4. Порядок оказания государственной услуги:

4.1. Нормативные правовые акты, регулирующие порядок оказания государственной услуги:

- Закон Российской Федерации от 10.07.1992 № 3266-1 «Об образовании»;
- Закон Российской Федерации от 07.02.1992 № 2300-1 «О защите прав потребителей»;
- постановление Правительства Российской Федерации от 14.07.2008 № 521 «Об утверждении Типового положения об образовательном учреждении начального профессионального образования»;
- постановление Главного государственного санитарного врача РФ от 23.07.2008 № 45 «Об утверждении СанПиН 2.4.5.2409-08»;
- Федеральные государственные образовательные стандарты начального профессионального образования нового поколения (ФГОС), утверждённые Минобрнауки Российской Федерации;
- приказ Министерства образования и науки Российской Федерации от 22.03.2012 № 221 «Об утверждении Порядка приема граждан в образовательные учреждения начального профессионального образования»;
- Закон Ставропольского края от 11 августа 1998 г. №21-кз «Об образовании»;
- Постановление Правительства Ставропольского края от 19.10.2012 г. № 401-п «Об утверждении Порядка установления имеющим государственную аккредитацию образовательным учреждениям среднего профессионального и высшего профессио-

нального образования, действующим в Ставропольском крае, контрольных цифр приема граждан для обучения за счёт средств бюджета Ставропольского края»;

- Устав образовательного учреждения, утверждённый министерством образования Ставропольского края;
- Основные профессиональные образовательные программы по реализуемым профессиям, разработанные образовательным учреждением в соответствии с требованиями ФГОС;
- Локальные акты образовательного учреждения.

4.2. Порядок информирования потенциальных потребителей государственной услуги:

Способ информирования	Состав размещаемой (доводимой) информации	Частота обновления информации
Размещение информации на информационно-рекламных стендах	Информация о наименовании колледжа, адрес места нахождения, адрес электронной почты, адрес сайта, контактные телефоны; информация о руководителе и его заместителях; информация об учредителе; устав колледжа, лицензия на право ведения образовательной деятельности (с приложениями), свидетельство о государственной аккредитации (с приложениями); информация о реализуемых в колледже основных и дополнительных образовательных программах в разрезе конкретных профессий и специальностей; информация о правилах приема в колледж, график работы приемной комиссии, списки абитуриентов; информация о медицинском обслуживании и организации питания; информация, отражающая повседневную деятельность образовательного учреждения, в том числе, расписание занятий, работы кружков, секций, студий и т.д.	по мере необходимости

Размещение информации на сайте образовательного учреждения stavsgpk.ru в сети Интернет

Наименование, адрес места нахождения, адрес электронной почты, контактные телефоны колледжа; информация о создании и структуре колледжа; сведения о руководителе и его заместителях; информация об учредителе, адрес места нахождения, график работы, справочный телефон, адрес сайта и электронной почты; устав колледжа, лицензия на право ведения образовательной деятельности (с приложениями), свидетельство о государственной аккредитации (с приложениями); информация о структурных подразделениях (ресурсный центр «Деревообработка и строительство», центр сопровождения выпускников детских домов края) и их деятельности; информация о реализуемых в колледже основных и дополнительных образовательных программах в разрезе конкретных профессий и специальностей, контрольные цифры набора обучающихся, правила приема; информация о персональном составе педагогических работников; информация о материально – техническом обеспечении и оснащенности образовательного процесса; о направлениях научно-исследовательской деятельности (ОЭР); информация об общежитии, предоставлении социальных гарантий и наличии стипендий; информация о поступлении и расходовании финансовых и материальных средств по итогам финансового года; отчет о результатах деятельности колледжа; текущая информация о деятельности колледжа.

по мере необходимости

<p>Размещение информации в средствах массовой информации и т.д. газета «Экстра-КТ», газета «Вечерний Ставрополь», газета «7сорок», газета «Кавказская неделя», справочник «Куда пойти учиться», в эфире телеканалов «Петербург – 5 канал» - г. Ставрополь, «РЕН Ставрополь» / «Телеканал REN-TV», «Россия-2» (Россия-2) – г. Пятигорск, в эфире радиоканалов «Русское радио - Ставрополь», «С-радио» («Ди ФМ»), «Радио Ритм» («Ретро ФМ»), «Уместное радио» («Дорожное радио»), на официальном сайте сетевого сообщества «Профессионал»</p>	<p>Наименование, адрес места нахождения, адрес электронной почты, адрес сайта, контактные телефоны колледжа; информация о руководителе; информация об учредителе; информация о наличии лицензии на право ведения образовательной деятельности и государственной аккредитации; информация о реализуемых в колледже основных и дополнительных образовательных программах в разрезе конкретных профессий и специальностей; информация о правилах приема в колледж, график работы приемной комиссии; информация об общежитии и предоставлении социальных гарантий; текущая информация о деятельности колледжа.</p>	<p>по мере необходимости (март-август)</p>
---	--	--

РАЗДЕЛ 2

1. Наименование государственной услуги: Реализация основных профессиональных образовательных программ среднего профессионального образования базовой подготовки
2. Потребители государственной услуги: Физические лица, имеющие основное общее, среднее (полное) общее или начальное профессиональное образование
3. Показатели, характеризующие качество и (или) объем государственной услуги:

3.1. Показатели, характеризующие качество государственной услуги:

Наименование показателя	Единица измерения	Формула расчета	Значение показателя качества государственной услуги					Источник информации о значении показателя (исходные данные для ее расчета)
			2011 г.	2012 г.	2013 г.	2014 г.	2015 г.	
Удельный вес численности выпускников образовательного учреждения, продолживших обучение по очной (дневной) форме в учреждениях среднего и высшего профессионального образования в год выпуска (А)	%	$A = (V_{по} / B) \times 100$, где: $V_{по}$ – число выпускников, продолживших обучение по очной (дневной) форме в образовательных учреждениях среднего и высшего профессионального образования в год выпуска, B – общая численность выпускников образовательного учреждения, обучавшихся по программам среднего профессионального образования базовой подготовки 2011г: $A = 15/76 \times 100 = 19,7$ 2012г: $A = 23/120 \times 100 = 19,2$ 2013г: $A = 33/160 \times 100 = 20,6$ 2014г: $A = 33/160 \times 100 = 20,6$ 2015г: $A = 35/166 \times 100 = 21,1$	19,7	19,2	20,6	20,6	21,1	Статистическая отчетность образовательного учреждения
Удельный вес численности выпускников образовательного учреждения, трудоустроившихся по освоенной специальности в год выпуска, включая призванных на военную службу и находящихся в отпуске по уходу за ребёнком (Б)	%	$B = (V_{тр} / B) \times 100$, где: $V_{тр}$ – число трудоустроившихся выпускников в год выпуска, B – общая численность выпускников образовательного учреждения, обучавшихся по программам среднего профессионального образования базовой подготовки 2011г: $B = 56/76 \times 100 = 73,7$ 2012г: $B = 94/120 \times 100 = 78,3$	73,7	78,3	79,4	79,4	78,9	Статистическая отчетность образовательного учреждения

		<p>2013г: $B=127/160 * 100=79,4$ 2014г: $B=127/160 * 100=79,4$ 2015г: $B=131/166 * 100=78,9$</p>						
<p>Удельный вес численности выпускников образовательного учреждения, трудоустроившихся и работающих по освоённой специальности в течение не менее двух лет после окончания обучения, включая проходящих военную службу и находящихся в отпуске по уходу за ребёнком (В)</p>	%	<p>$B=(Bmp_2 / B_2) \times 100$, где: Bmp_2 – число выпускников, трудоустроившихся и работающих в течение не менее двух лет после окончания обучения, B_2 - общая численность выпускников образовательного учреждения, обучавшихся по программам среднего профессионального образования базовой подготовки два года назад 2011г: $B= 84/106*100=79,2$ 2012г: $B= 66/92 * 100=71,7$ 2013г: $B= 56/76 * 100=73,7$ 2014г: $B= 94/120 * 100=78,3$ 2015г: $B= 127/160 * 100=79,4$</p>	79,2	71,7	73,7	78,3	79,4	<p>Статистическая отчётность образовательного учреждения, в том числе данные о численности выпускников, трудоустроившихся и работающих по освоённой специальности в течение не менее двух лет после окончания обучения</p>
<p>Удельный вес численности потребителей, удовлетворенных качеством предоставляемой государственной услуги. (Г)</p>	%	<p>$G=(Пук / Поп) \times 100$, где: $Пук$ – число опрошенных потребителей, удовлетворенных качеством предоставляемой государственной услуги, $Поп$– общее число опрошенных потребителей государственной услуги 2011г: $G= 75/76 * 100=99$ 2012г: $G= 124/125 * 100=99$ 2013г: $G= 250/253*100=99$ 2014г: $G=250/253*100=99$ 2015г: $G=250/253*100=99$</p>	99	99	99	99	99	<p>Данные образовательного учреждения по результатам опросов обучающихся, их родителей (законных представителей), выпускников образовательного учреждения и работодателей</p>

3.2. Показатели, характеризующие объём государственной услуги:

Наименование показателя	Единица измерения	Значение показателя объема государственной услуги					Источник информации о значении показателя
		2011 г.	2012 г.	2013 г.	2014 г.	2015 г.	
Среднегодовой (приведённый) контингент обучающихся по укрупнённым группам специальностей, отнесённых к малозатратным	человек	-	-	-	-	-	Статистическая отчётность образовательного учреждения
Среднегодовой (приведённый) контингент обучающихся по укрупнённым группам специальностей, отнесённых к средnezатратным	человек	14	20	42	51	50	
Среднегодовой (приведённый) контингент обучающихся по укрупнённым группам специальностей, отнесённых к высокозатратным	человек	147	319	446	502	545	
Общий среднегодовой (приведённый) контингент обучающихся	человек	161	339	488	553	595	

4. Порядок оказания государственной услуги:

4.1. Нормативные правовые акты, регулирующие порядок оказания государственной услуги:

- Закон Российской Федерации от 10.07.1992 № 3266-1 «Об образовании»;
- Закон Российской Федерации от 07.02.1992 № 2300-1 «О защите прав потребителей»;
- постановление Правительства Российской Федерации от 18.07.2008 № 543 «Об утверждении Типового положения об образовательном учреждении среднего профессионального образования (среднем специальном учебном заведении)»;
- постановление Главного государственного санитарного врача РФ от 23.07.2008 № 45 «Об утверждении СанПиН 2.4.5.2409-08»;
- Федеральные государственные образовательные стандарты среднего профессионального образования нового поколения (ФГОС), утверждённые Минобрнауки Российской Федерации;
- приказ Министерства образования и науки Российской Федерации от 15.01.2009 № 4 «Об утверждении Порядка приема в имеющие государственную аккредитацию образовательные учреждения среднего профессионального образования»;
- Закон Ставропольского края от 11 августа 1998 г. №21-кз «Об образовании»;

- Постановление Правительства Ставропольского края от 19.10.2012 г. № 401-п «Об утверждении Порядка установления имеющим государственную аккредитацию образовательным учреждениям среднего профессионального и высшего профессионального образования, действующим в Ставропольском крае, контрольных цифр приема граждан для обучения за счёт средств бюджета Ставропольского края»;

- Устав образовательного учреждения, утверждённый министерством образования Ставропольского края;
- Основные профессиональные образовательные программы по реализуемым специальностям;
- Локальные акты образовательного учреждения.

4.2. Порядок информирования потенциальных потребителей государственной услуги:

Способ информирования	Состав размещаемой (доводимой) информации	Частота обновления информации
Размещение информации на информационно-рекламных стендах	Информация о наименовании колледжа, адрес места нахождения, адрес электронной почты, адрес сайта, контактные телефоны; информация о руководителе и его заместителях; информация об учредителе; устав колледжа, лицензия на право ведения образовательной деятельности (с приложениями), свидетельство о государственной аккредитации (с приложениями); информация о реализуемых в колледже основных и дополнительных образовательных программах в разрезе конкретных профессий и специальностей; информация о правилах приема в колледж, график работы приемной комиссии, списки абитуриентов; информация о медицинском обслуживании и организации питания; информация, отражающая повседневную деятельность образовательного учреждения, в том числе, расписание занятий, работы кружков, секций, студий и т.д.	по мере необходимости
Размещение информации на сайте образовательного учреждения stavsgpk.ru в сети Интернет	Наименование, адрес места нахождения, адрес электронной почты, контактные телефоны колледжа; информация о создании и структуре колледжа;	по мере необходимости

сведения о руководителе и его заместителях; информация об учредителе, адрес места нахождения, график работы, справочный телефон, адрес сайта и электронной почты; устав колледжа, лицензия на право ведения образовательной деятельности (с приложениями), свидетельство о государственной аккредитации (с приложениями); информация о структурных подразделениях (ресурсный центр «Деревообработка и строительство», центр сопровождения выпускников детских домов края) и их деятельности; информация о реализуемых в колледже основных и дополнительных образовательных программах в разрезе конкретных профессий и специальностей, контрольные цифры набора обучающихся, правила приема; информация о персональном составе педагогических работников; информация о материально – техническом обеспечении и оснащенности образовательного процесса; о направлениях научно-исследовательской деятельности (ОЭР); информация об общежитии, предоставлении социальных гарантий и наличии стипендий; информация о поступлении и расходовании финансовых и материальных средств по итогам финансового года; отчет о результатах деятельности колледжа; текущая информация о деятельности колледжа.

<p>Размещение информации в средствах массовой информации и т.д. газета «Экстра-КП», газета «Вечерний Ставрополь», газета «7сорок», газета «Кавказская неделя», справочник «Куда пойти учиться», в эфире телеканалов «Петербург – 5 канал» - г. Ставрополь, «РЕН Ставрополь» / «Телеканал REN-TV», «Россия-2» (Россия-2) – г. Пятигорск, в эфире радиоканалов «Русское радио - Ставрополь», «С-радио» («Ди ФМ»), «Радио Ритм» («Ретро ФМ»), «Уместное радио» («Дорожное радио»), на официальном сайте сетевого сообщества «Профессионал»</p>	<p>Наименование, адрес места нахождения, адрес электронной почты, адрес сайта, контактные телефоны колледжа; информация о руководителе; информация об учредителе; информация о наличии лицензии на право ведения образовательной деятельности и государственной аккредитации; информация о реализуемых в колледже основных и дополнительных образовательных программах в разрезе конкретных профессий и специальностей; информация о правилах приема в колледж, график работы приемной комиссии; информация об общежитии и предоставлении социальных гарантий; текущая информация о деятельности колледжа.</p>	<p>по мере необходимости (март-август)</p>
---	--	--

РАЗДЕЛ 3

1. Наименование государственной услуги: **Реализация основных профессиональных образовательных программ среднего профессионального образования углубленной подготовки**
2. Потребители государственной услуги: **Физические лица, имеющие основное общее, среднее (полное) общее**
3. Показатели, характеризующие качество и (или) объем государственной услуги:

3.1. Показатели, характеризующие качество государственной услуги:

Наименование показателя	Единица измерения	Формула расчета	Значение показателя качества государственной услуги					Источник информации о значении показателя (исходные данные для ее расчета)
			2011 г.	2012 г.	2013 г.	2014 г.	2015 г.	
Удельный вес численности выпускников образовательного учреждения, продолживших обучение по очной (дневной) форме в учреждениях высшего профессионального образования в год выпуска (А)	%	$A = (B_{по} / B) \times 100$, где: $B_{по}$ – число выпускников, продолживших обучение по очной (дневной) форме в образовательных учреждениях высшего профессионального образования в год выпуска, B – общая численность выпускников образовательного учреждения, обучавшихся по программам среднего профессионального образования углубленной подготовки 2011г: нет выпуска 2012г: нет выпуска 2013г: $A = 2/15 * 100 = 13,3$ 2014г: $A = 2/14 * 100 = 14,3$ 2015г: нет выпуска	Нет выпуска	Нет выпуска	13,3	14,3	Нет выпуска	Статистическая отчетность образовательного учреждения
Удельный вес численности выпускников образовательного учреждения, трудоустроившихся по освоенной специальности в год выпуска, включая призванных на военную службу и находящихся в отпуске по уходу за ребёнком (Б)	%	$B = (B_{тр} / B) \times 100$, где: $B_{тр}$ – число трудоустроившихся выпускников в год выпуска, B – общая численность выпускников образовательного учреждения, обучавшихся по программам среднего профессионального образования углубленной подготовки 2011г: нет выпуска 2012г: нет выпуска	Нет выпуска	Нет выпуска	86,7	85,7	Нет выпуска	Статистическая отчетность образовательного учреждения

		<p>2013г: $B=13/15 * 100=86,7$ 2014г: $B=12/14 * 100=85,7$ 2015г: нет выпуска</p>						
<p>Удельный вес численности выпускников образовательного учреждения, трудоустроившихся и работающих по освоённой специальности в течение не менее двух лет после окончания обучения, включая проходящих военную службу и находящихся в отпуске по уходу за ребёнком (В)</p>	%	<p>$B=(Bmp_2 / B_2) \times 100$, где: Bmp_2 – число выпускников, трудоустроившихся и работающих в течение не менее двух лет после окончания обучения, B_2 – общая численность выпускников образовательного учреждения, обучавшихся по программам среднего профессионального образования углубленной подготовки два года назад 2011г: нет выпуска в 2009г. 2012г: $B=44/44 * 100=100$ 2013г: нет выпуска в 2011г. 2014г: нет выпуска в 2012г. 2015г: $B=13/15 * 100=86,7$</p>	Нет выпуска	100	Нет выпуска	Нет выпуска	86,7	<p>Статистическая отчётность образовательного учреждения, в том числе данные о численности выпускников, трудоустроившихся и работающих по освоённой специальности в течение не менее двух лет после окончания обучения</p>
<p>Удельный вес численности потребителей, удовлетворенных качеством предоставляемой государственной услуги. (Г)</p>	%	<p>$G=(Пук / Поп) \times 100$, где: $Пук$ – число опрошенных потребителей, удовлетворенных качеством предоставляемой государственной услуги, $Поп$– общее число опрошенных потребителей государственной услуги 2011г: нет выпуска 2012г: нет выпуска 2013г: $G=15/15 * 100=100$ 2014г: $G=14/14 * 100=100$ 2015г: нет выпуска</p>	Нет выпуска	Нет выпуска	100	100	Нет выпуска	<p>Данные образовательного учреждения по результатам опросов обучающихся, их родителей (законных представителей), выпускников образовательного учреждения и работодателей</p>

3.2. Показатели, характеризующие объём государственной услуги:

Наименование показателя	Единица измерения	Значение показателя объёма государственной услуги					Источник информации о значении показателя
		2011 г.	2012 г.	2013 г.	2014 г.	2015 г.	
Среднегодовой (приведённый) контингент обучающихся по укрупнённым группам специальностей, отнесённых к малозатратным	человек	-	-	-	-	-	Статистическая отчётность образовательного учреждения
Среднегодовой (приведённый) контингент обучающихся по укрупнённым группам специальностей, отнесённых к средnezатратным	человек	-	-	-	-	-	
Среднегодовой (приведённый) контингент обучающихся по укрупнённым группам специальностей, отнесённых к высокозатратным	человек	-	6	14	10	-	
Общий среднегодовой (приведённый) контингент обучающихся	человек	-	6	14	10	-	

4. Порядок оказания государственной услуги:

4.1. Нормативные правовые акты, регулирующие порядок оказания государственной услуги:

- ✓ - Закон Российской Федерации от 10.07.1992 № 3266-1 «Об образовании»;
- ✓ - Закон Российской Федерации от 07.02.1992 № 2300-1 «О защите прав потребителей»;
- ✓ - постановление Правительства Российской Федерации от 18.07.2008 № 543 «Об утверждении Типового положения об образовательном учреждении среднего профессионального образования (среднем специальном учебном заведении)»;
- постановление Главного государственного санитарного врача РФ от 23.07.2008 N 45 «Об утверждении СанПиН 2.4.5.2409-08»;
- ✓ - Федеральные государственные образовательные стандарты среднего профессионального образования нового поколения (ФГОС), утверждённые Минобрнауки Российской Федерации;
- ✓ - приказ Министерства образования и науки Российской Федерации от 15.01.2009 № 4 «Об утверждении Порядка приема в имеющие государственную аккредитацию образовательные учреждения среднего профессионального образования»;
- ✓ - Закон Ставропольского края от 11 августа 1998 г. №21-кз «Об образовании»;
- ✓ - Постановление Правительства Ставропольского края от 19.10.2012 г. № 401-п «Об утверждении Порядка установления имеющим государственную аккредитацию образовательным учреждениям среднего профессионального и высшего профессио-

нального образования, действующим в Ставропольском крае, контрольных цифр приема граждан для обучения за счёт средств бюджета Ставропольского края»;

- Устав образовательного учреждения, утверждённый министерством образования Ставропольского края;
- Основные профессиональные образовательные программы по реализуемым специальностям;
- Локальные акты образовательного учреждения.

4.2. Порядок информирования потенциальных потребителей государственной услуги:

Способ информирования	Состав размещаемой (доводимой) информации	Частота обновления информации
Размещение информации на информационно-рекламных стендах	Информация о наименовании колледжа, адрес места нахождения, адрес электронной почты, адрес сайта, контактные телефоны; информация о руководителе и его заместителях; информация об учредителе; устав колледжа, лицензия на право ведения образовательной деятельности (с приложениями), свидетельство о государственной аккредитации (с приложениями); информация о реализуемых в колледже основных и дополнительных образовательных программах в разрезе конкретных профессий и специальностей; информация о правилах приема в колледж, график работы приемной комиссии, списки абитуриентов; информация о медицинском обслуживании и организации питания; информация, отражающая повседневную деятельность образовательного учреждения, в том числе, расписание занятий, работы кружков, секций, студий и т.д.	по мере необходимости
Размещение информации на сайте образовательного учреждения stavsgpk.ru в сети Интернет	Наименование, адрес места нахождения, адрес электронной почты, контактные телефоны колледжа; информация о создании и структуре колледжа; сведения о руководителе и его заместителях; информация об учредителе, адрес места нахождения, график	по мере необходимости

	<p>работы, справочный телефон, адрес сайта и электронной почты; устав колледжа, лицензия на право ведения образовательной деятельности (с приложениями), свидетельство о государственной аккредитации (с приложениями); информация о структурных подразделениях (ресурсный центр «Деревообработка и строительство», центр сопровождения выпускников детских домов края) и их деятельности; информация о реализуемых в колледже основных и дополнительных образовательных программах в разрезе конкретных профессий и специальностей, контрольные цифры набора обучающихся, правила приема; информация о персональном составе педагогических работников; информация о материально – техническом обеспечении и оснащенности образовательного процесса; о направлениях научно-исследовательской деятельности (ОЭР); информация об общежитии, предоставлении социальных гарантий и наличии стипендий; информация о поступлении и расходовании финансовых и материальных средств по итогам финансового года; отчет о результатах деятельности колледжа; текущая информация о деятельности колледжа.</p>	
<p>Размещение информации в средствах массовой информации и т.д. газета «Экстра-КП», газета «Вечерний Ставрополь», газета «7сорок», газета «Кавказская неделя»,</p>	<p>Наименование, адрес места нахождения, адрес электронной почты, адрес сайта, контактные телефоны колледжа; информация о руководителе; информация об учредителе; информация о наличии лицензии на право ведения образовательной деятельности и государственной аккредитации; информация о реализуемых в колледже основных и дополнительных об-</p>	<p>по мере необходимости (март-август)</p>

<p>справочник «Куда пойти учиться», в эфире телеканалов «Петербург – 5 канал» - г. Ставрополь, «РЕН Ставрополь» / «Телеканал REN-TV», «Россия-2» (Россия-2) – г. Пятигорск, в эфире радиоканалов «Русское радио - Ставрополь», «С-радио» («Ди ФМ»), «Радио Ритм» («Ретро ФМ»), «Уместное радио» («Дорожное радио»), на официальном сайте сетевого сообщества «Профессионал»</p>	<p>разовательных программах в разрезе конкретных профессий и специальностей; информация о правилах приема в колледж, график работы приемной комиссии; информация об общежитии и предоставлении социальных гарантий; текущая информация о деятельности колледжа.</p>	
---	---	--

РАЗДЕЛ 4

1. Наименование государственной услуги: Реализация программ профессиональной подготовки

2. Потребители государственной услуги: Физические лица в возрасте не моложе 15 лет

3. Показатели, характеризующие качество и (или) объем государственной услуги:

3.1. Показатели, характеризующие качество государственной услуги:

Наименование показателя	Единица измерения	Формула расчета	Значение показателя качества государственной услуги					Источник информации о значении показателя (исходные данные для ее расчета)
			2011 г.	2012 г.	2013 г.	2014 г.	2015 г.	
Удельный вес численности обучающихся прошедших итоговую аттестацию с получением документа установленного образца (А)	%	$A = A_{ам} / A_{зач.} \times 100$, где: $A_{ам}$ – число обучающихся прошедших итоговую аттестацию с получением документа установ-	Нет выпуска	97,3	98,6	98,6	98,6	Статистическая отчетность образовательного учреждения

		ленного образца; <i>A_{зач}</i> – общее число обучающихся зачисленных на освоение программ профессиональной подготовки. 2011г: нет выпуска 2012г: $A=73/75 * 100=97,3$ 2013г: $A=73/74 * 100=98,6$ 2014г: $A=69/70 * 100=98,6$ 2015г: $A=69/70 * 100=98,6$						
Удельный вес численности граждан, обучавшихся по программам профессиональной подготовки, трудоустроившихся по окончании обучения по освоённой профессии (Б)	%	$B=(B_{тр} / B) \times 100,$ где: <i>B_{тр}</i> – число трудоустроившихся граждан по освоённой профессии <i>B</i> – общая численность граждан, прошедших обучение по программам профессиональной подготовки 2011г: нет выпуска 2012г: $B=38/75 * 100=50,7$ 2013г: $B=38/74 * 100=51,3$ 2014г: $B=37/70 * 100=52,8$ 2015г: $B=38/70 * 100=54,3$	Нет выпуска	50,7	51,3	52,8	54,3	Статистическая отчётность образовательного учреждения
Удельный вес численности потребителей, удовлетворенных качеством предоставляемой государственной услуги. (В)	%	$V=(Пук / Поп) \times 100,$ где: <i>Пук</i> – число опрошенных потребителей, удовлетворенных качеством предоставляемой государственной услуги, <i>Поп</i> – общее число опрошенных потребителей государственной услуги 2011г: нет выпуска 2012г: $V=80/80 * 100=100$ 2013г: $V=74/74 * 100=100$ 2014г: $V=70/70 * 100=100$ 2015г: $V=70/70 * 100=100$	Нет выпуска	100	100	100	100	Данные образовательного учреждения по результатам опросов обучавшихся граждан и работодателей

3.2. Показатели, характеризующие объём государственной услуги:

Наименование показателя	Единица измерения	Значение показателя объёма государственной услуги					Источник информации о значении показателя
		2011 г.	2012 г.	2013 г.	2014 г.	2015 г.	
Среднегодовой (приведённый) контингент обучающихся по укрупнённым группам специальностей, отнесённых к малозатратным	человек	-	-	-	-		Статистическая отчётность образовательного учреждения
Среднегодовой (приведённый) контингент обучающихся по укрупнённым группам специальностей, отнесённых к средnezатратным	человек	-	-	-	-		
Среднегодовой (приведённый) контингент обучающихся по укрупнённым группам специальностей, отнесённых к высокозатратным	человек	29	62	60	60	60	
Общий среднегодовой (приведённый) контингент обучающихся	человек	29	62	60	60	60	

4. Порядок оказания государственной услуги:

4.1. Нормативные правовые акты, регулирующие порядок оказания государственной услуги:

- Закон Российской Федерации от 10.07.1992 № 3266-1 «Об образовании»;
- Закон Российской Федерации от 07.02.1992 № 2300-1 «О защите прав потребителей»;
- постановление Правительства Российской Федерации от 14.07.2008 № 521 «Об утверждении Типового положения об образовательном учреждении начального профессионального образования»;
- постановление Главного государственного санитарного врача РФ от 23.07.2008 № 45 «Об утверждении СанПиН 2.4.5.2409-08»;
- Федеральные государственные образовательные стандарты начального профессионального образования нового поколения (ФГОС), утверждённые Минобрнауки Российской Федерации;
- приказ Министерства образования и науки Российской Федерации от 22.03.2012 № 221 «Об утверждении Порядка приема граждан в образовательные учреждения начального профессионального образования»;

- Постановление Правительства Ставропольского края от 19.10.2012 г. № 401-п «Об утверждении Порядка установления имеющим государственную аккредитацию образовательным учреждениям среднего профессионального и высшего профессионального образования, действующим в Ставропольском крае, контрольных цифр приема граждан для обучения за счёт средств бюджета Ставропольского края»;
- Устав образовательного учреждения, утверждённый министерством образования Ставропольского края;
- Основные профессиональные образовательные программы по реализуемым профессиям, разработанные образовательным учреждением в соответствии с требованиями ФГОС;
- Локальные акты образовательного учреждения.

4.2. Порядок информирования потенциальных потребителей государственной услуги:

Способ информирования	Состав размещаемой (доводимой) информации	Частота обновления информации
Размещение информации на информационно-рекламных стендах	Информация о наименовании колледжа, адрес места нахождения, адрес электронной почты, адрес сайта, контактные телефоны; информация о руководителе и его заместителях; информация об учредителе; устав колледжа, лицензия на право ведения образовательной деятельности (с приложениями), свидетельство о государственной аккредитации (с приложениями); информация о реализуемых в колледже основных и дополнительных образовательных программах в разрезе конкретных профессий и специальностей; информация о правилах приема в колледж, график работы приемной комиссии, списки абитуриентов; информация о медицинском обслуживании и организации питания; информация, отражающая повседневную деятельность образовательного учреждения, в том числе, расписание занятий, работы кружков, секций, студий и т.д.	по мере необходимости

<p>Размещение информации на сайте образовательного учреждения stavsgpk.ru в сети Интернет</p>	<p>Наименование, адрес места нахождения, адрес электронной почты, контактные телефоны колледжа; информация о создании и структуре колледжа; сведения о руководителе и его заместителях; информация об учредителе, адрес места нахождения, график работы, справочный телефон, адрес сайта и электронной почты; устав колледжа, лицензия на право ведения образовательной деятельности (с приложениями), свидетельство о государственной аккредитации (с приложениями); информация о структурных подразделениях (ресурсный центр «Деревообработка и строительство», центр сопровождения выпускников детских домов края) и их деятельности; информация о реализуемых в колледже основных и дополнительных образовательных программах в разрезе конкретных профессий и специальностей, контрольные цифры набора обучающихся, правила приема; информация о персональном составе педагогических работников; информация о материально – техническом обеспечении и оснащенности образовательного процесса; о направлениях научно-исследовательской деятельности (ОЭР); информация об общежитии, предоставлении социальных гарантий и наличии стипендий; информация о поступлении и расходовании финансовых и материальных средств по итогам финансового года; отчет о результатах деятельности колледжа; текущая информация о деятельности колледжа.</p>	<p>по мере необходимости</p>
<p>Размещение информации в средствах массовой информации и т.д.</p>	<p>Наименование, адрес места нахождения, адрес электронной почты, адрес сайта, контактные теле-</p>	<p>по мере необходимости</p>

<p>Размещение информации в средствах массовой информации и т.д. газета «Экстра-КП», газета «Вечерний Ставрополь», газета «7сорок», газета «Кавказская неделя», справочник «Куда пойти учиться», в эфире телеканалов «Петербург – 5 канал» - г. Ставрополь, «РЕН Ставрополь» / «Телеканал REN-TV», «Россия-2» (Россия-2) – г. Пятигорск, в эфире радиоканалов «Русское радио - Ставрополь», «С-радио» («Ди ФМ»), «Радио Ритм» («Ретро ФМ»), «Уместное радио» («Дорожное радио»), на официальном сайте сетевого сообщества «Профессионал»</p>	<p>Наименование, адрес места нахождения, адрес электронной почты, адрес сайта, контактные телефоны колледжа; информация о руководителе; информация об учредителе; информация о наличии лицензии на право ведения образовательной деятельности и государственной аккредитации; информация о реализуемых в колледже основных и дополнительных образовательных программах в разрезе конкретных профессий и специальностей; информация о правилах приема в колледж, график работы приемной комиссии; информация об общении и предоставлении социальных гарантий; текущая информация о деятельности колледжа.</p>	<p>по мере необходимости (март-август)</p>
---	--	--

РАЗДЕЛ 5

1. Наименование государственной услуги: Реализация дополнительных образовательных программ
2. Потребители государственной услуги: Дети в возрасте от 6 до 18 лет, молодёжь в возрасте до 24 лет
3. Показатели, характеризующие качество и (или) объем государственной услуги:

3.1. Показатели, характеризующие качество государственной услуги:

Наименование показателя	Единица измерения	Формула расчета	Значение показателя качества государственной услуги					Источник информации о значении показателя (исходные данные для ее расчета)
			2011 г.	2012 г.	2013 г.	2014 г.	2015 г.	
Удельный вес численности обучающихся, охваченных программами дополнительного образования для детей и молодежи (А)	%	$A = O_{до} / O \times 100$, Где: $O_{до}$ – число обучающихся, охваченных программами дополнительного образования; O – общее число обучающихся очного отделения 2011г: $A = 35/806 \times 100 = 4,3$ 2012г: $A = 38/776 \times 100 = 4,9$ 2013г: $A = 40/755 \times 100 = 5,3$ 2014г: $A = 42/768 \times 100 = 5,5$ 2015г: $A = 42/755 \times 100 = 5,6$	4,3	4,9	5,3	5,5	5,6	Статистическая отчетность образовательного учреждения
Удельный вес численности потребителей, удовлетворенных качеством предоставляемой государственной услуги. (В)	%	$B = (Пук / Поп) \times 100$, где: $Пук$ – число опрошенных потребителей, удовлетворенных качеством предоставляемой государственной услуги, $Поп$ – общее число опрошенных потребителей государственной услуги 2011г: $B = 35/35 \times 100 = 100$ 2012г: $B = 38/38 \times 100 = 100$ 2013г: $B = 40/40 \times 100 = 100$ 2014г: $B = 42/42 \times 100 = 100$ 2015г: $B = 42/42 \times 100 = 100$	100	100	100	100	100	Данные образовательного учреждения по результатам опросов обучающихся и их родителей

3.2. Показатели, характеризующие объём государственной услуги:

Наименование показателя	Единица измерения	Значение показателя объема государственной услуги					Источник информации о значении показателя
		2011 г.	2012 г.	2013 г.	2014 г.	2015 г.	
Численность обучающихся, охваченных программами дополнительного образования разной направленности в свободное от основных занятий время (без учёта программ факультативных занятий).	человек	35	38	40	42	42	Статистическая отчётность образовательного учреждения

4. Порядок оказания государственной услуги:

4.1. Нормативные правовые акты, регулирующие порядок оказания государственной услуги:

- Закон Российской Федерации от 10.07.1992 № 3266-1 «Об образовании»;
- Закон Российской Федерации от 07.02.1992 № 2300-1 «О защите прав потребителей»;
- постановление Правительства Российской Федерации от 14.07.2008 № 521 «Об утверждении Типового положения об образовательном учреждении начального профессионального образования»;
- приказ Министерства образования и науки Российской Федерации от 26.06.2012г. № 504 «Об утверждении типового положения об образовательном учреждении дополнительного образования детей»;
- Закон Ставропольского края от 11 августа 1998 г. №21-кз «Об образовании»;
- Устав образовательного учреждения, утверждённый министерством образования Ставропольского края;
- программы дополнительного образования культурно-эстетического, гражданско-патриотического, технического, физкультурно-спортивного и др. направления, разработанные образовательным учреждением;
- Локальные акты образовательного учреждения.

4.2. Порядок информирования потенциальных потребителей государственной услуги:

Способ информирования	Состав размещаемой (доводимой) информации	Частота обновления информации
Размещение информации на информационно-рекламных стендах	- информация, отражающая повседневную деятельность образовательного учреждения, в том числе, расписание заня-	по мере необходимости

	тий, работы кружков, секций, студий и т.д.	
Размещение информации на сайте образовательного учреждения stavsgpk.ru в сети Интернет	информация о деятельности кружков, секций и их достижениях.	по мере необходимости

ЧАСТЬ 2

РАЗДЕЛ 1

1. Наименование государственной работы: Проведение инновационных, опытно-экспериментальных работ в сфере образования
2. Потребители государственной услуги: Общество в целом
3. Характеристика работы:
 - 3.1. Показатели, характеризующие качество государственной работы:

Наименование показателя	Единица измерения	Формула расчета	Значение показателя качества государственной работы					Источник информации о значении показателя (исходные данные для ее расчета)
			2011 г.	2012 г.	2013 г.	2014 г.	2015 г.	
Удельная численность профессорско-преподавательского состава образовательного учреждения, занятого в выполнении опытно-экспериментальной работы (А)	%	$A = A_z / A_o \times 100$, где: A_z – число профессорско-преподавательских работников, занятых в выполнении опытно-экспериментальной работе; A_o – общая численность профессорско-преподавательского состава учреждения 2011г: $A = 17/66 \times 100 = 26$ 2012г: $A = 21/66 \times 100 = 32$ 2013г: $A = 18/54 \times 100 = 33$ 2014г: окончание срока эксперимента	26	32	33	-	-	Статистическая отчетность образовательного учреждения. Программа опытно-экспериментальной работы. Промежуточные и годовой отчет о выполнении плана опытно-экспериментальной работы
Удельный вес исполнения мероприятий годового плана	%	$B = M_e / M_{zn} \times 100$, где: M_e – число полностью вы-	100	100	100	-	-	Программа опытно-экспериментальной работы.

опытно-экспериментальной работы (Б)		полненных мероприятий годового плана; $M_{\text{зн}}$ – общее число мероприятий годового плана 2011г: $B=5/5 * 100=100$ 2012г: $B=5/5 * 100=100$ 2013г: $B=5/5 * 100=100$ 2014г: <i>окончание срока эксперимента</i>						Промежуточные и годовой отчет о выполнении плана опытно-экспериментальной работы
-------------------------------------	--	---	--	--	--	--	--	--

3.2. Содержание работы

Наименование работы (этапа работы)	Содержание работы (этапа работы)	Планируемый результат выполнения работы (этапа работы)				
		2011 г.	2012 г.	2013 г.	2014 г.	2015 г.
Тема работы: «Ресурсный центр как фактор повышения качества подготовки рабочих и специалистов строительного профиля в Ставропольском крае» 1. Подготовительный 2009г. 2. Основной	1. Научно-исследовательская, инновационная деятельность		разработка программы и плана ОЭР на продленный этап работы; проведение анализа требований работодателей к содержанию программ обучения по наиболее востребованным специальностям отрасли; организация краткосрочных краевых курсов повышения квалификации; организация выпуска статей по вопросам экспериментальной работы; проведение научно-практических конференций по проблеме исследования.			
	2. Совершенствование системы управления качеством образования		обновление качества подготовки студентов, занятого населения, педагогических работников в соответствии с основными направлениями модернизации технологий образования, формирование основных направлений доработки существующих моделей качества подготовки, спроектировать динамическую модель качества			

		подготовки студентов и клиентской сети в условиях изменяющихся требований и запросов работодателей.			
3. Развитие системы социального партнерства		установление контактов с другими учебными учреждениями СКФО, установление контактов с образовательными центрами др. регионов осуществляющими подготовку специалистов строительного профиля, проведение стажировок слушателей, обучающихся по программам НПО и СПО на предприятиях ключевых работодателей, формирование совместных программ обучения, ведение занятий специалистами работодателей и последующее трудоустройство обучающихся на предприятиях работодателей.			
4. Модернизация образовательной системы подготовки, переподготовки и повышения квалификации		анализ существующих моделей взаимодействия на базе РЦ, разработка типовой программы модернизации взаимодействия ОУ на базе ресурсного центра,			

	5. Становление новой практики системы ресурсного обеспечения		Нормативно-правовое, организационное обеспечение новых направлений хозяйственной деятельности ресурсного центра.			
3. Обобщающий	1. Научно-исследовательская, инновационная деятельность	организованы краткосрочные краевые курсы повышения квалификации; организован выпуск статей по вопросам экспериментальной работы; проведены научно-практические конференции по проблеме исследования.		проведение семинара в рамках экспертизы новых образовательных программ, проведение семинара, посвященного обсуждению опыта, накопленного в результате ОЭР.		
	2. Совершенствование системы управления качеством образования	проведено обновление качества подготовки студентов, занятого населения, педагогических работников края в соответствии с основными направлениями модернизации технологий образования; спроектирована динамическая модель качества подготовки студентов и клиентской сети в условиях изменяющихся требований и запросов работодателей.		проведение мониторинга требований проф. стандартов и квалификационных характеристик, требований ФГОС, проведение мониторинга требований работодателей к содержанию программ обучения, условиям и технологиям образовательного процесса, экспертная оценка организационно-методических документов по вопросам реализации сетевых программ и отдельных модулей, соответствующих технологическим и организационно-экономическим условиям передовых предприятий строительной отрасли.		
	3. Развитие системы социального партнерства	установление отношений с другими учебными учреждениями края, осуществляющими подготовку специалистов строительного профиля.		проведение стажировок, обучение с участием специалистов работодателей.		

<p>4. Модернизация образовательной системы подготовки, переподготовки и повышения квалификации</p>	<p>на базе ресурсного центра подготовлено по программам профессиональной подготовки и повышению квалификации: 115 человек из числа обучающихся колледжа по специальностям «Технология деревообработки» и «Строительство и эксплуатация зданий и сооружений», 33 человека по направлению службы занятости г. Ставрополя, учебным центром «КНАУФ» на базе РЦ проведены курсы повышения квалификации для 6 преподавателей спец. дисциплин и 8 мастеров п/о колледжа, на базе РЦ прошли обучение по программе спецкурса «Современные технологические процессы, оборудование и техника в производстве прогрессивных строительных технологий» более 80 обучающихся выпускных групп образовательных учреждений подведомственных МОСК согласно графика.</p>		<p>разработка электронных учебно-методических комплектов к программам и рекомендации по их применению, подготовка и апробация программ дополнительного профессионального образования, как в полном объеме, так и частично путем апробации отдельных модулей, разработка раздаточных материалов, содержащих описание разработанных сетевых программ обучения.</p>		
<p>5. Становление новой практики системы ресурсного обеспечения</p>	<p>участие в открытом конкурсе Министерства образования и науки Российской Федерации по теме: «Модернизация системы начального профессионального и среднего профессионального образования для подготовки специалистов в области строительства на базе отраслевого межрегионального ресурсного центра», в целях создания условий для повышения качества образования, подготовки</p>		<p>подготовка рекомендаций по апробации проектов новых образовательных программ, подготовка выводов, обосновывающих комплекс мероприятий ОЭР, проведение мониторинга и обобщение проведенной ОЭР, размещение на сайте ОУ информации о результатах ОЭР, описание опыта внедрения современных образовательных технологий,</p>		

		<p>высококвалифицированных кадров для развития экономики Северо-Кавказского федерального округа; проведено обучение специалистов новым строительным технологиям; организованы и проведены семинары с приглашением специалистов других регионов страны; организовано участие специалистов в международных семинарах, конференциях.</p>		<p>подготовка аналитического доклада за период 2012-2013гг, отчетная документация по итогам ОЭР.</p>		
--	--	---	--	--	--	--

ОБЩАЯ ЧАСТЬ

1. Основания для досрочного прекращения выполнения государственного задания:

- Решение суда о приостановлении деятельности образовательного учреждения;
- Приостановление действия лицензии на право осуществления образовательной деятельности и (или) свидетельства о государственной аккредитации образовательного учреждения органом исполнительной власти, осуществляющим управление в сфере образования (министерство образования Ставропольского края);
- Реорганизация или ликвидация образовательного учреждения
- Необеспечение выполнения государственного задания

2. Порядок контроля за выполнением государственного задания:

Формы контроля	Периодичность контроля	Органы исполнительной власти Ставропольского края, осуществляющие контроль за оказанием услуги
Камеральная	Ежеквартально	Министерство образования Ставропольского края

Выездная плановая	Согласно Плану проверок министерства образования Ставропольского края на 2013 г.	Министерство образования Ставропольского края
Выездная внеплановая	При наличии обращения получателей государственной услуги (работы)	Министерство образования Ставропольского края

3. Требования к отчетности о выполнении государственного задания:

3.1. Форма отчета о выполнении государственного задания:

Наименование показателя	Единица измерения	Значение, утвержденное в государственном задании на 2013 г.	Фактическое значение за отчетный период 2013 г.	Характеристика причин отклонения от запланированных значений	Источник (и) информации о фактическом значении показателя
Реализация основных профессиональных образовательных программ начального профессионального образования					
Удельный вес численности выпускников образовательного учреждения, продолживших обучение по очной (дневной) форме в учреждениях среднего и высшего профессионального образования в год выпуска (А)	%	13,6			Статистическая отчетность образовательного учреждения
Удельный вес численности выпускников образовательного учреждения, трудоустроившихся по освоенной профессии в год выпуска, включая призванных на военную службу и находящихся в отпуске по уходу за ребенком (Б)	%	86,4			Статистическая отчетность образовательного учреждения
Удельный вес численности выпускников образовательного учреждения, трудоустроившихся и работающих по освоенной профессии в течение не менее двух лет после окончания обучения, включая проходящих военную службу и находящихся в отпуске по уходу за ребенком (В)	%	63,0			Статистическая отчетность образовательного учреждения, в том числе данные о численности выпускников, трудоустроившихся и работающих по освоенной профессии в течение не менее двух лет после окончания обучения

Удельный вес численности потребителей, удовлетворенных качеством предоставляемой государственной услуги. (Г)	%	98,0			Данные образовательного учреждения по результатам опросов обучающихся, их родителей (законных представителей), выпускников образовательного учреждения и работодателей
Среднегодовой (приведённый) контингент обучающихся по укрупнённым группам специальностей, отнесённых к малозатратным	человек	-			Статистическая отчётность образовательного учреждения
Среднегодовой (приведённый) контингент обучающихся по укрупнённым группам специальностей, отнесённых к среднетратным	человек	7			Статистическая отчётность образовательного учреждения
Среднегодовой (приведённый) контингент обучающихся по укрупнённым группам специальностей, отнесённых к высокозатратным	человек	186			Статистическая отчётность образовательного учреждения
Общий среднегодовой (приведённый) контингент обучающихся по программам НПО	человек	193			Статистическая отчётность образовательного учреждения
Реализация основных профессиональных образовательных программ среднего профессионального образования базовой подготовки					
Удельный вес численности выпускников образовательного учреждения, продолживших обучение по очной (дневной) форме в учреждениях среднего и высшего профессионального образования в год выпуска (А)	%	20,6			Статистическая отчётность образовательного учреждения
Удельный вес численности выпускников образовательного учреждения, трудоустроившихся по освоенной специальности в год выпуска, включая призванных на военную службу и находящихся в отпуске по уходу за ребёнком (Б)	%	79,4			Статистическая отчётность образовательного учреждения

Удельный вес численности выпускников образовательного учреждения, трудоустроившихся и работающих по освоённой специальности в течение не менее двух лет после окончания обучения, включая проходящих военную службу и находящихся в отпуске по уходу за ребёнком (В)	%	73,7			Статистическая отчётность образовательного учреждения, в том числе данные о численности выпускников, трудоустроившихся и работающих по освоённой специальности в течение не менее двух лет после окончания обучения
Удельный вес численности потребителей, удовлетворённых качеством предоставляемой государственной услуги. (Г)	%	99			Данные образовательного учреждения по результатам опросов обучающихся, их родителей (законных представителей), выпускников образовательного учреждения и работодателей
Среднегодовой (приведённый) контингент обучающихся по укрупнённым группам специальностей, отнесённых к малозатратным	человек	-			Статистическая отчётность образовательного учреждения
Среднегодовой (приведённый) контингент обучающихся по укрупнённым группам специальностей, отнесённых к средnezатратным	человек	42			Статистическая отчётность образовательного учреждения
Среднегодовой (приведённый) контингент обучающихся по укрупнённым группам специальностей, отнесённых к высокозатратным	человек	446			Статистическая отчётность образовательного учреждения
Общий среднегодовой (приведённый) контингент обучающихся по программам СПО базовой подготовки	человек	488			Статистическая отчётность образовательного учреждения
Реализация основных профессиональных образовательных программ среднего профессионального образования углубленной подготовки					
Удельный вес численности выпускников образовательного учреждения, продолживших обучение по очной (дневной) форме в учреждениях высшего профессионального образования в год выпуска (А)	%	13,3			Статистическая отчётность образовательного учреждения

Удельный вес численности выпускников образовательного учреждения, трудоустроившихся по освоённой специальности в год выпуска, включая призванных на военную службу и находящихся в отпуске по уходу за ребёнком (Б)	%	86,7			Статистическая отчётность образовательного учреждения
Удельный вес численности выпускников образовательного учреждения, трудоустроившихся и работающих по освоённой специальности в течение не менее двух лет после окончания обучения, включая проходящих военную службу и находящихся в отпуске по уходу за ребёнком (В)	%	-			Статистическая отчётность образовательного учреждения, в том числе данные о численности выпускников, трудоустроившихся и работающих по освоённой специальности в течение не менее двух лет после окончания обучения
Удельный вес численности потребителей, удовлетворенных качеством предоставляемой государственной услуги. (Г)	%	100			Данные образовательного учреждения по результатам опросов обучающихся, их родителей (законных представителей), выпускников образовательного учреждения и работодателей
Среднегодовой (приведённый) контингент обучающихся по укрупнённым группам специальностей, отнесённых к мало-затратным	человек	-			Статистическая отчётность образовательного учреждения
Среднегодовой (приведённый) контингент обучающихся по укрупнённым группам специальностей, отнесённых к сред-незатратным	человек	-			Статистическая отчётность образовательного учреждения
Среднегодовой (приведённый) контингент обучающихся по укрупнённым группам специальностей, отнесённых к высокозатратным	человек	14			Статистическая отчётность образовательного учреждения
Общий среднегодовой (приведённый) контингент обучающихся по программам СПО углубленной подготовки	человек	14			Статистическая отчётность образовательного учреждения

Реализация программ профессиональной подготовки

Удельный вес численности обучающихся прошедших итоговую аттестацию с получением документа установленного образца (А)	%	98,6			Статистическая отчётность образовательного учреждения
Удельный вес численности граждан, обучавшихся по программам профессиональной подготовки, трудоустроившихся по окончании обучения по освоенной профессии (Б)	%	51,3			Статистическая отчётность образовательного учреждения
Удельный вес численности потребителей, удовлетворенных качеством предоставляемой государственной услуги. (В)	%	100			Данные образовательного учреждения по результатам опросов обучавшихся граждан и работодателей
Среднегодовой (приведённый) контингент обучающихся по укрупнённым группам специальностей, отнесённых к малозатратным	человек	-			Статистическая отчётность образовательного учреждения
Среднегодовой (приведённый) контингент обучающихся по укрупнённым группам специальностей, отнесённых к средnezатратным	человек	-			Статистическая отчётность образовательного учреждения
Среднегодовой (приведённый) контингент обучающихся по укрупнённым группам специальностей, отнесённых к высокозатратным	человек	60			Статистическая отчётность образовательного учреждения
Общий среднегодовой (приведённый) контингент обучающихся	человек	60			Статистическая отчётность образовательного учреждения
Реализация дополнительных образовательных программ					
Удельный вес численности обучающихся, охваченных программами дополнительного образования для детей и молодежи (А)	%	5,3			Статистическая отчётность образовательного учреждения
Удельный вес численности потребителей, удовлетворенных качеством предоставляемой государственной услуги. (В)	%	100			Данные образовательного учреждения по результатам опросов обучающихся и их родителей

Численность обучающихся, охваченных программами дополнительного образования разной направленности в свободное от основных занятий время (без учёта программ факультативных занятий).	человек	40			Статистическая отчётность образовательного учреждения
Проведение инновационных, опытно-экспериментальных работ в сфере образования					
Удельная численность профессорско-преподавательского состава образовательного учреждения, занятого в выполнении опытно-экспериментальной работы (А)	%	33			Статистическая отчётность образовательного учреждения. Программа опытно-экспериментальной работы. Промежуточные и годовой отчёт о выполнении плана опытно-экспериментальной работы
Удельный вес исполнения мероприятий годового плана опытно-экспериментальной работы (Б)	%	100			Программа опытно-экспериментальной работы. Промежуточные и годовой отчёт о выполнении плана опытно-экспериментальной работы

3.2. Сроки представления отчетов о выполнении государственного задания: Ежеквартально к 10 числу месяца, следующего за отчётным кварталом.

3.3. Иные требования к отчетности о выполнении государственного задания: Отчёт о выполнении государственного задания предоставляется в отдел профессионального образования министерства на бумажном(за подписью руководителя, заверенный печатью образовательного учреждения) и электронном носителе.

4. Иная информация, необходимая для выполнения (контроля за выполнением) государственного задания: Нет

УТВЕРЖДАЮ:



Министр образования

Ставропольского края

И. В. Кувалдина

20 13 г.

ГОСУДАРСТВЕННОЕ ЗАДАНИЕ

**Государственное бюджетное образовательное учреждение среднего профессионального образования
«Ставропольский колледж связи имени Героя Советского Союза В.А.Петрова»**

на 2013 год и плановый период 2014 и 2015 годов

РАЗДЕЛ 1

1. Наименование государственной услуги: **Реализация основных профессиональных образовательных программ среднего профессионального образования базовой подготовки**
2. Потребители государственной услуги: **Физические лица, имеющие основное общее, среднее (полное) общее образование или начальное профессиональное образование**
3. Показатели, характеризующие качество и (или) объем государственной услуги:
 - 3.1. Показатели, характеризующие качество государственной услуги:

Наименование показателя	Единица измерения	Формула расчета	Значение показателя качества государственной услуги					Источник информации о значении показателя (исходные данные для ее расчета)
			2011 г.	2012 г.	2013 г.	2014 г.	2015 г.	
Удельный вес численности выпускников образовательного учреждения, продолживших обучение по очной (дневной) форме в учреждениях среднего и высшего профессионального образования в год выпуска (А)	%	$A = (B_{по} / B) \times 100$, где: B_{по} – число выпускников, продолживших обучение по очной (дневной) форме в образовательных учреждениях по программам среднего и высшего профессионального образования в год выпуска, B - общая численность выпускников образовательного учреждения, обучавшихся по программам среднего профессионального образования базовой подготовки 2011: (87/190)x100 2012: (68/146)x100 2013: (84/164)x100 2014: (76/173)x100 2015: (82/219)x100	46	47	51	44	37	Статистическая отчетность образовательного учреждения
Удельный вес численности выпускников образовательного учреждения, трудоустроившихся по освоенной профессии в год выпуска, включая призванных на военную службу и находящихся в отпуске по уходу за ребёнком (Б)	%	$B = (B_{тр} / B) \times 100$, где: B_{тр} – число трудоустроившихся выпускников в год выпуска, B - общая численность выпускников образовательного учреждения, обучавшихся по программам среднего	53	52	63	58	46	Статистическая отчетность образовательного учреждения

		профессионального образования базовой подготовки 2011: (100/190)х100 2012: (78/146) х100 2013: (104/164)х100 2014: (102/173)х100 2015: (100/219)х100						
Удельный вес численности выпускников образовательного учреждения, трудоустроившихся и работающих по освоенной профессии в течение не менее двух лет после окончания обучения, включая проходящих военную службу и находящихся в отпуске по уходу за ребёнком (В)	%	$V = (V_{mp2} / B_2) \times 100$, где: V_{mp2} – число выпускников, трудоустроившихся и работающих в течение не менее двух лет после окончания обучения. B_2 – общая численность выпускников образовательного учреждения, обучавшихся по программам среднего профессионального образования базовой подготовки два года назад 2011: (91/190)х100 2012: (93/182)х100 2013: (98/190)х100 2014: (75/146)х100 2015: (92/164)х100	48	51	52	50	56	Статистическая отчётность образовательного учреждения, в том числе данные о численности выпускников, трудоустроившихся и работающих по освоенной профессии в течение не менее двух лет после окончания обучения
Удельный вес численности потребителей, удовлетворенных качеством предоставляемой государственной услуги. (Г)	%	$G = (Пук / Поп) \times 100$, где: $Пук$ – число опрошенных потребителей, удовлетворенных качеством предоставляемой государственной услуги. $Поп$ – общее число опрошенных потреби-	99	100	100	100	98	Данные образовательного учреждения по результатам опросов обучающихся, их родителей (законных представителей), выпускников образовательного учреждения и работодателей

		телей государственной услуги 2011: (348/350)x100 2012: (500/500)x100 2013: (500/500)x100 2014: (500/500)x100 2015: (343/350)x100						
--	--	---	--	--	--	--	--	--

3.2. Показатели, характеризующие объём государственной услуги:

Наименование показателя	Единица измерения	Значение показателя объема государственной услуги					Источник информации о значении показателя
		2011 г.	2012 г.	2013 г.	2014 г.	2015 г.	
Среднегодовой (приведённый) контингент обучающихся по укрупнённым группам специальностей, отнесённых к малозатратным	человек	91	95	115	125	121	Статистическая отчётность образовательного учреждения
Среднегодовой (приведённый) контингент обучающихся по укрупнённым группам специальностей, отнесённых к средnezатратным	человек	276	286	305	306	298	
Среднегодовой (приведённый) контингент обучающихся по укрупнённым группам специальностей, отнесённых к высокозатратным	человек	-	-	-	-	-	
Общий среднегодовой (приведённый) контингент обучающихся	человек	367	381	420	431	419	

4. Порядок оказания государственной услуги:

4.1. Нормативные правовые акты, регулирующие порядок оказания государственной услуги:

- Закон Российской Федерации от 10.07.1992 № 3266-1 «Об образовании»;
- Закон Российской Федерации от 07.02.1992 № 2300-1 «О защите прав потребителей»;
- постановление Правительства Российской Федерации от 18.07.2008 № 543 «Об утверждении Типового положения об образовательном учреждении среднего профессионального образования (среднем специальном учебном заведении»;
- постановление Главного государственного санитарного врача РФ от 23.07.2008 № 45 «Об утверждении СанПиН 2.4.5.2409-08»;
- Федеральные государственные образовательные стандарты среднего профессионального образования нового поколения (ФГОС), утверждённые Минобрнауки Российской Федерации;

- приказ Министерства образования и науки Российской Федерации от 15.01.2009 № 4 «Об утверждении Порядка приема в имеющие государственную аккредитацию образовательные учреждения среднего профессионального образования»;
- Закон Ставропольского края от 11 августа 1998 г. №21-кз «Об образовании»;
- постановление Правительства Ставропольского края от 19.10.2012 № 401-п «Об утверждении Порядка установления имеющим государственную аккредитацию образовательным учреждениям среднего профессионального и высшего профессионального образования, действующим в Ставропольском крае, контрольных цифр приема граждан для обучения за счет средств бюджета Ставропольского края»;
- Устав образовательного учреждения, утверждённый министерством образования Ставропольского края;
- Основные профессиональные образовательные программы по реализуемым профессиям, разработанные образовательным учреждением в соответствии с требованиями ФГОС;
- Локальные акты образовательного учреждения.

4.2. Порядок информирования потенциальных потребителей государственной услуги:

Способ информирования	Состав размещаемой (доводимой) информации	Частота обновления информации
Размещение информации на информационно-рекламных стендах	Объявления об услугах: основных и дополнительных, перечень специальностей, сроки обучения, правила приема, режима работы образовательного учреждения	По мере поступления информации

Размещение информации на сайте образовательного учреждения(колледж – связи.рф, stvcc/ru) в сети Интернет

Данные об учебном заведении (копия лицензии, (с приложениями), свидетельство о государственной аккредитации (с приложениями), дата создания, структура образовательного учреждения, персональный состав пед. работников, материально-техническое обеспечение учебного процесса, наличии электронных образовательных ресурсов и доступе к ним, о наличии стипендий и иных видов материальной поддержки студентов, порядок оказания платных образовательных услуг и образцы договора с указанием стоимости услуг).

Место расположения учебного заведения и возможности проезда к нему общественным транспортом, контактные телефоны.

Перечень реализуемых основных и дополнительных образовательных программах в разрезе конкретных специальностей, в соответствии с ГОС СПО.

Правила приема в учебное заведение, Перечень вступительных испытаний и формы их проведения, программы и система оценок.

По мере изменения информации

	<p>Общее количество мест приема. Количество бюджетных мест.</p> <p>Информация о количестве поданных заявлений, конкурсе и вступительных испытаниях.</p> <p>Информация о результатах приема на бюджетные места и на места с оплатой стоимости обучения.</p> <p>Информация о результатах деятельности образовательного учреждения;</p> <p>О поступлении и расходовании финансовых и материальных средств.</p>	
<p>Размещение информации в средствах массовой информации и т.д. Газеты: «Телесемь», «Телегазета»</p> <p>Буклеты</p> <p>Посредством телефонной связи</p>	<p>Правила приема, перечень специальностей, почтовый и электронный адреса, контактные телефоны, режим работы, анонсы о мероприятиях</p> <p>Историческая справка, перечень специальностей, почтовый и электронный адреса, контактные телефоны, режим работы, правила приема</p> <p>Устная информация о местонахождении, режиме работы, контактных телефонах, услугах, правилах приема, время проведения мероприятий</p>	<p>В период с февраля по август</p> <p>По мере изменения данных</p> <p>По факту обращения потребителей услуги</p>

ЧАСТЬ 2

РАЗДЕЛ 1

1. Наименование государственной работы: Проведение инновационных, опытно-экспериментальных работ в сфере образования

2. Характеристика работы:

2.1. Показатели, характеризующие качество государственной работы:

Наименование показателя	Единица измерения	Формула расчета	Значение показателя качества государственной работы					Источник информации о значении показателя (исходные данные для ее расчета)
			2011 г.	2012 г.	2013 г.	2014 г.	2015 г.	
Удельная численность профессорско-преподавательского состава образовательного учреждения, занятого в выполнении опытно-экспериментальной работы (А)	%	$A = A_1 / A_o \times 100$, где: A_1 – число профессорско-преподавательских работников, занятых в выполнении опытно-экспериментальной работы; A_o – общая численность профессорско-преподавательского состава учреждения 2013г.: $A = 13/79 \times 100 = 16,5$ 2014г.: $A = 13/79 \times 100 = 16,5$ 2015г.: $A = 13/79 \times 100 = 16,5$	-	-	16,5	16,5	16,5	Статистическая отчетность образовательного учреждения. Программа опытно-экспериментальной работы. Промежуточные и годовой отчет о выполнении плана опытно-экспериментальной работы
Удельный вес исполнения мероприятий годового плана опытно-экспериментальной работы (Б)	%	$B = M_v / M_{\text{п}} \times 100$, где: M_v – число полностью выполненных мероприятий годового плана; $M_{\text{п}}$ – общее число мероприятий годового плана 2013г.: $A = 26/26 \times 100 = 100$ 2014г.: $A = 9/9 \times 100 = 100$ 2015г.: $A = 9/9 \times 100 = 100$	-	-	100	100	100	Программа опытно-экспериментальной работы. Промежуточные и годовой отчет о выполнении плана опытно-экспериментальной работы

2.2. Содержание работы

Наименование работы (этапа работы)	Содержание работы (этапа работы)	Планируемый результат выполнения работы (этапа работы)					
		2010 г.	2011 г.	2012 г.	2013 г.	2014 г.	2015 г.
I этап – Подготовительный	– Разработка методологических подходов и нормативно-правовой базы Центра дистанционных технологий (ЦДТ)				1. сравнительный анализ моделей применения ДОТ; 2. типовая модель Центра.		
	– Создание организационно-экономических, научно-методических, социально-психологических, информационно-аналитических условий для функционирования ЦДТ				3. положение о Центре; 4. положение о порядке обучения; 5. план работы Центра; 6. организационно-управленческая структура; 7. приказ о создании Центра 8. учебно-наглядное, методическое и материально-техническое оснащение.		
	– Мониторинг профессиональных предпочтений ЛОВЗ (слабослышащие и с нарушениями опорно-двигательного аппарата (ОДА)) региона				9. анализ профессиональных предпочтений ЛОВЗ; 10. список обучающихся Центра.		
	– Разработка и реализация стратегии проведения информационно-просветительских мероприятий и PR-акций				11. официальный сайт Центра; 12. Web-форум; 13. рекламный буклет Центра; 14. модернизация сайта; 15. пресс-релиз по открытию ЦДТ.		
	– Повышение квалификации преподавателей и родителей ЛОВЗ, участвующих в КИП				16. квалифицированный кадровый состав Центра (первичный и пути роста); 17. подготовленные родители студентов Центра ДОТ.		
	– Разработка ОПОП СПО «Программирование в компьютерных системах». «Техническое обслуживание и ремонт радиотехнической техники» для студентов с ОВЗ				18. рабочий учебный план; 19. календарный график обучения; 20. учебно-методические комплексы УД и ПМ		

	– Разработка инфраструктуры сетевой модели ЦДТ				21. оборудование помещений; 22. приобретение, монтаж, настройка компьютерного оборудования и оргтехники, установка программного обеспечения, его обслуживание; 23. модель взаимодействия в информационной сетевой структуре; 24. сервисное сопровождение по работе в системе ДОТ; 25. сетевой график; 26. договоры с пользователями сети.		
2 этап – Формирующий	– Организация учебного процесса с ЛОВЗ					1. расписание занятий; 2. учебная нагрузка преподавателей; 3. тарификационные списки; 4. расписание тьюториалов.	1. расписание занятий; 2. учебная нагрузка преподавателей; 3. тарификационные списки; 4. расписание тьюториалов.
	– Информационно-методическая поддержка образовательного процесса					5. УМК по всем дисциплинам учебного плана; 6. методические рекомендации и разработки; 7. банк тестовых заданий по предметам учебного плана.	5. УМК по всем дисциплинам учебного плана; 6. методические рекомендации и разработки; 7. пополнение банка тестовых заданий по предметам учебного плана.
	– Обобщение, систематизация и распространение опыта работы					8. конференции, семинары, публикации; 9. промежуточный отчет КИП.	8. конференции, семинары, публикации; 9. промежуточный отчет КИП.

ОБЩАЯ ЧАСТЬ

(содержит общие требования к выполнению государственного задания по всем государственным услугам (работам), включенным в его состав)

1. Основания для досрочного прекращения выполнения государственного задания:

- Решение суда о приостановлении деятельности образовательного учреждения;
- Приостановление действия лицензии на право осуществления образовательной деятельности и (или) свидетельства о государственной аккредитации образовательного учреждения органом исполнительной власти, осуществляющим управление в сфере образования (министерство образования Ставропольского края);
- Реорганизация или ликвидация образовательного учреждения
- Необеспечение выполнения государственного задания

2. Порядок контроля за выполнением государственного задания:

Формы контроля	Периодичность контроля	Органы исполнительной власти Ставропольского края, осуществляющие контроль за оказанием услуги
Камеральная	Ежеквартально	Министерство образования Ставропольского края
Выездная плановая	Согласно Плану проверок министерства образования Ставропольского края на 2013 г.	Министерство образования Ставропольского края
Выездная внеплановая	При наличии обращения получателей государственной услуги (работы)	Министерство образования Ставропольского края

3. Требования к отчетности о выполнении государственного задания:

3.1. Форма отчета о выполнении государственного задания:

Наименование показателя	Единица измерения	Значение, утвержденное в государственном задании на 2013 г.	Фактическое значение за отчетный период 2013 г.	Характеристика причин отклонения от запланированных значений	Источник (и) информации о фактическом значении показателя
Удельный вес численности выпускников образовательного учреждения, продолживших обучение по очной (дневной) форме в учреждениях среднего и высшего профессионального образования в год выпуска (А)	%	51			
Удельный вес численности выпускников образовательного учреждения, трудоустроившихся по освоенной профессии в год выпуска, включая призванных на военную службу и находящихся в отпуске по уходу за ребёнком (Б)	%	63			
Удельный вес численности выпускников образовательного учреждения, трудоустроившихся и работающих по освоенной профессии в течение не менее двух лет после окончания обучения, включая проходящих военную службу и находящихся в отпуске по уходу за ребёнком (В)	%	52			
Удельный вес численности потребителей, удовлетворенных качеством предоставляемой государственной услуги. (Г)	%	100			
Среднегодовой (приведённый) контингент обучающихся по укрупнённым группам специальностей, отнесённых к мало-затратным	человек	115			

Среднегодовой (приведённый) контингент обучающихся по укрупнённым группам специальностей, отнесённых к среднетратным	человек	305			
Общий среднегодовой (приведённый) контингент обучающихся по программам СПО базовой подготовки	человек	420			

3.2. Сроки представления отчетов о выполнении государственного задания: Ежеквартально к 10 числу месяца, следующего за отчётным кварталом.

3.3. Иные требования к отчетности о выполнении государственного задания: Отчёт о выполнении государственного задания предоставляется в отдел профессионального образования министерства на бумажном (за подписью руководителя, заверенный печатью образовательного учреждения) и электронном носителе.

4. Иная информация, необходимая для выполнения (контроля за выполнением) государственного задания: Нет

УТВЕРЖДАЮ:
Министр образования
Ставропольского края
В. Кувадина
« 14 »



ГОСУДАРСТВЕННОЕ ЗАДАНИЕ

Государственное бюджетное образовательное учреждение среднего профессионального образования «Ставропольский колледж сервисных технологий и коммерции»

(полное наименование образовательного учреждения)

на 2013 год и плановый период 2014 и 2015 годов

РАЗДЕЛ 1

1. Наименование государственной услуги: Реализация основных профессиональных образовательных программ начального профессионального образования
2. Потребители государственной услуги: Физические лица, имеющие основное общее или среднее (полное) общее образование
3. Показатели, характеризующие качество и (или) объем государственной услуги:
 - 3.1. Показатели, характеризующие качество государственной услуги:

Наименование показателя	Единица измерения	Формула расчета	Значение показателя качества государственной услуги					Источник информации о значении показателя (исходные данные для ее расчета)
			2011 г.	2012 г.	2013 г.	2014 г.	2015 г.	
Удельный вес численности выпускников образовательного учреждения, продолживших обучение по очной (дневной) форме в учреждениях среднего и высшего профессионального образования в год выпуска (А)	%	$A = (B_{по} / B) \times 100$, где: <i>B_{по}</i> – число выпускников, продолживших обучение по очной (дневной) форме в образовательных учреждениях по программам среднего и высшего профессионального образования в год выпуска, <i>B</i> – общая численность выпускников образовательного учреждения, обучавшихся по программам начального профессионального образования 2011г. - (23/78)х100=29,5% 2012г. - (2/81)х100=2,5% 2013г. - (7/92)х100=7,6% 2014г. - (4/48)х100=8,3% 2014г. - (8/50)х100=16,0%	29,5	2,5	7,6	8,3	16,0	Статистическая отчетность образовательного учреждения
Удельный вес численности выпускников образовательного учреждения, трудоустроившихся по освоенной профессии в год выпуска, включая призванных на военную службу и находящихся в отпуске по уходу за ребенком (Б)	%	$B = (B_{тр} / B) \times 100$, где: <i>B_{тр}</i> – число трудоустроившихся выпускников в год выпуска, <i>B</i> – общая численность выпускников образовательного учреждения, обучавшихся по программам начального профессионального	70,5	97,5	92,4	91,7	84,0	Статистическая отчетность образовательного учреждения

		образования 2011г.- (55/78)x100=70,5% 2012г.- (79/81)x100=97,5% 2013г.- (85/92)x100=92,4% 2014г.- (44/48)x100=91,7% 2015г.- (42/50)x100=84,0%						
Удельный вес численности выпускников образовательного учреждения, трудоустроившихся и работающих по освоённой профессии в течение не менее двух лет после окончания обучения, включая проходящих военную службу и находящихся в отпуске по уходу за ребёнком (В)	%	$V = (V_{mp2} / B_2) \times 100$, где: V_{mp2} – число выпускников, трудоустроившихся и работающих в течение не менее двух лет после окончания обучения, B_2 – общая численность выпускников образовательного учреждения, обучавшихся по программам начального профессионального образования два года назад 2011г.- (101/141)x100=71,6% 2012г.- (73/97)x100=75,3% 2013г.- (54/78)x100=69,2% 2014г.- (55/81)x100=67,9% 2015г.- (63/92)x100=68,4%	71,6	75,3	69,2	67,9	68,4	Статистическая отчётность образовательного учреждения, в том числе данные о численности выпускников, трудоустроившихся и работающих по освоённой профессии в течение не менее двух лет после окончания обучения
Удельный вес численности потребителей, удовлетворенных качеством предоставляемой государственной услуги. (Г)	%	$G = (Пук / Поп) \times 100$, где: $Пук$ – число опрошенных потребителей, удовлетворенных качеством предоставляемой государственной услуги, $Поп$ – общее число опрошенных потребителей государственной услуги 2011г.- (272/288)x100=94,0% 2012г.- (328/348)x100=94,3% 2013г.- (326/340)x100=95,9%	94,0	94,3	95,9	96,5	96,5	Данные образовательного учреждения по результатам опросов обучающихся, их родителей (законных представителей), выпускников образовательного учреждения и работодателей

2014г. - (328/340)х100=96,5%
2015г. - (328/340)х100=96,5%

3.2. Показатели, характеризующие объём государственной услуги:

Наименование показателя	Единица измерения	Значение показателя объёма государственной услуги					Источник информации о значении показателя
		2011 г.	2012 г.	2013 г.	2014 г.	2015 г.	
Среднегодовой (приведённый) контингент обучающихся по укрупнённым группам специальностей, отнесённых к малозатратным	человек	0	0	0	0	0	Статистическая отчётность образовательного учреждения
Среднегодовой (приведённый) контингент обучающихся по укрупнённым группам специальностей, отнесённых к среднезатратным	человек	45	23	11	0	0	
Среднегодовой (приведённый) контингент обучающихся по укрупнённым группам специальностей, отнесённых к высокозатратным	человек	238	149	137	106	106	
Общий среднегодовой (приведённый) контингент обучающихся	человек	283	207	148	106	106	

4. Порядок оказания государственной услуги:

4.1. Нормативные правовые акты, регулирующие порядок оказания государственной услуги:

- Закон Российской Федерации от 10.07.1992 № 3266-1 «Об образовании»;
- Закон Российской Федерации от 07.02.1992 № 2300-1 «О защите прав потребителей»;
- постановление Правительства Российской Федерации от 14.07.2008 № 521 «Об утверждении Типового положения об образовательном учреждении начального профессионального образования»;
- постановление Главного государственного санитарного врача РФ от 23.07.2008 № 45 «Об утверждении СанПиН 2.4.5.2409-08»;
- Федеральные государственные образовательные стандарты начального профессионального образования (ФГОС), утверждённые Минобрнауки Российской Федерации;
- приказ Министерства образования и науки Российской Федерации от 22.03.2012 № 221 «Об утверждении Порядка приема граждан в образовательные учреждения начального профессионального образования»;
- Закон Ставропольского края от 11 августа 1998 г. №21-кз «Об образовании»;

- постановление Правительства Ставропольского края от 19.10.2012 № 401-п «Об утверждении Порядка установления имеющим государственную аккредитацию образовательным учреждениям среднего профессионального и высшего профессионального образования, действующим в Ставропольском крае, контрольных цифр приема граждан для обучения за счет средств бюджета Ставропольского края»;

- Устав образовательного учреждения, утверждённый министерством образования Ставропольского края;

- Основные профессиональные образовательные программы по реализуемым профессиям, разработанные образовательным учреждением в соответствии с требованиями ФГОС;

- Локальные акты образовательного учреждения.

4.2. Порядок информирования потенциальных потребителей государственной услуги:

Способ информирования	Состав размещаемой (доставляемой) информации	Частота обновления информации
Размещение информации на информационно-рекламных стендах	Информация о типе, виде и наименовании образовательного учреждения. Перечень реализуемых основных и дополнительных образовательных программ в разрезе конкретных профессий, формах и сроках их реализации. Контрольные цифры приема. Данные лицензии, аккредитации и Устава образовательного учреждения; правила приема в образовательное учреждение.	по мере необходимости
Размещение информации на сайте образовательного учреждения (http://stav-college.moy.su/) в сети Интернет	Данные об учебном заведении (копия лицензии, (с приложениями), свидетельство о государственной аккредитации (с приложениями), дата создания, структура образовательного учреждения, персональный состав пед. работников, материально-техническое обеспечение учебного процесса, наличия электронных образовательных ресурсов и доступе к ним, о наличии стипендий и иных видов материальной поддержки обучающихся, порядок оказания платных образовательных услуг и образцы до-	по мере необходимости

	<p>говора с указанием стоимости услуг; Место расположения учебного заведения и возможности проезда к нему общественным транспортом, контактные телефоны; Перечень реализуемых основных и дополнительных образовательных программ в разрезе конкретных профессий, в соответствии с ГОС и ФГОС НПО; Правила приема в учебное заведение; Общее количество мест приема. Количество бюджетных мест; Информация о количестве поданных заявлений; Информация о результатах приема на бюджетные места и на места с оплатой стоимости обучения; Информация о результатах деятельности образовательного учреждения: -о поступлении и расходовании финансовых и материальных средств. -мониторинг качества образовательного процесса, независимая оценка качества образовательного процесса, самооценка деятельности, центр содействия трудоустройства и занятости выпускников.</p>	
<p>Размещение информации в средствах массовой информации и т.д. (в газетах «Все для Вас», «Из рук в руки», «Телегазета», «Телесемь», «Экстра П», телевидение «АТВ» и «ГТРК»)</p>	<p>Перечень реализуемых основных и дополнительных образовательных программ в разрезе конкретных профессий, условия приема, контрольные цифры приема, характеристика специальностей подготовки согласно ФГОС НПО. Место расположения учебного заведения и возможности проезда к нему общественным транспортом, контактные телефоны; характеристика специальностей подготовки Правила приема в учебное заведение, график</p>	<p>по мере необходимости</p>

работы приемной комиссии.

РАЗДЕЛ 2

1. Наименование государственной услуги: Реализация основных профессиональных образовательных программ среднего профессионального образования базовой подготовки

2. Потребители государственной услуги: Физические лица, имеющие основное общее, среднее (полное) общее образование или начальное профессиональное образование

3. Показатели, характеризующие качество и (или) объем государственной услуги:

3.1. Показатели, характеризующие качество государственной услуги:

Наименование показателя	Единица измерения	Формула расчета	Значение показателя качества государственной услуги					Источник информации о значении показателя (исходные данные для ее расчета)
			2011 г.	2012 г.	2013 г.	2014 г.	2015 г.	
Удельный вес численности выпускников образовательного учреждения, продолживших обучение по очной (дневной) форме в учреждениях среднего и высшего профессионального образования в год выпуска (А)	%	$A = (В_{по} / В) \times 100$, где: В_{по} – число выпускников, продолживших обучение по очной (дневной) форме в образовательных учреждениях среднего и высшего профессионального образования в год выпуска, В – общая численность выпускников образовательного учрежде-	21,5	32,9	30,8	32,3	29,4	Статистическая отчетность образовательного учреждения

		<p>ния, обучавшихся по программам среднего профессионального образования базовой подготовки</p> <p>2011г. - (28/130)x100=21,5%</p> <p>2012г. - (25/76)x100=32,9%</p> <p>2013г. - (37/120)x100=30,8%</p> <p>2014г. - (52/161)x100=32,3%</p> <p>2015г. - (60/204)x100=29,4%</p>						
Удельный вес численности выпускников образовательного учреждения, трудоустроившихся по освоенной специальности в год выпуска, включая призванных на военную службу и находящихся в отпуске по уходу за ребёнком (Б)	%	<p>$B = (V_{mp} / B) \times 100$,</p> <p>где:</p> <p>$V_{mp}$ – число трудоустроившихся выпускников в год выпуска,</p> <p>B – общая численность выпускников образовательного учреждения, обучавшихся по программам среднего профессионального образования базовой подготовки</p> <p>2011г. - (102/130)x100=78,5%</p> <p>2012г. - (51/76)x100=67,1%</p> <p>2013г. - (83/120)x100=69,2%</p> <p>2014г. - (109/161)x100=67,7%</p> <p>2015г. - (144/204)x100=70,6%</p>	78,5	67,1	69,2	67,7	70,6	Статистическая отчётность образовательного учреждения
Удельный вес численности выпускников образовательного учреждения, трудоустроившихся и работающих по освоенной специальности в течение не менее двух лет после окончания обучения, включая проходящих военную службу и находящихся в отпуске по уходу за ребёнком (В)	%	<p>$B = (V_{mp2} / B_2) \times 100$,</p> <p>где:</p> <p>$V_{mp2}$ – число выпускников, трудоустроившихся и работающих в течение не менее двух лет после окончания обучения,</p> <p>B_2 – общая численность выпускников образовательного учреждения, обучавшихся по программам</p>	63,4	63,6	66,9	68,4	67,5	Статистическая отчётность образовательного учреждения, в том числе данные о численности выпускников, трудоустроившихся и работающих по освоенной специальности в течение не менее двух лет после окончания обучения

		<p>среднего профессионального образования базовой подготовки</p> <p>два года назад</p> <p>2011г.- (97/153)x100=63.4%</p> <p>2012г.- (49/77)x100=63.6%</p> <p>2013г.- (102/130)x100=66.9%</p> <p>2014г.- (52/76)x100=68.4%</p> <p>2015г.- (81/120)x100=67.5%</p>						
Удельный вес численности потребителей, удовлетворенных качеством предоставляемой государственной услуги. (Г)	%	<p>$G = (Пук / Поп) \times 100$,</p> <p>где:</p> <p>Пук – число опрошенных потребителей, удовлетворенных качеством предоставляемой государственной услуги.</p> <p>Поп– общее число опрошенных потребителей государственной услуги</p> <p>2011г.- (379/392)x100=96.7%</p> <p>2012г.- (561/580)x100=96.7%</p> <p>2013г.- (680/700)x100=97.1%</p> <p>2014г.- (680/700)x100=97.1%</p> <p>2015г.- (680/700)x100=97.1%</p>	96,7	96,7	97,1	97,1	97,1	Данные образовательного учреждения по результатам опросов обучающихся, их родителей (законных представителей), выпускников образовательного учреждения и работодателей

3.2. Показатели, характеризующие объём государственной услуги:

Наименование показателя	Единица измерения	Значение показателя объема государственной услуги					Источник информации о значении показателя
		2011 г.	2012 г.	2013 г.	2014 г.	2015 г.	
Среднегодовой (приведённый) контингент обучающихся по укрупнённым группам специальностей, отнесённых к малозатратным	человек	24	21	10	0	0	Статистическая отчётность образовательного учреждения
Среднегодовой (приведённый) контингент обучающихся по укрупнённым группам специальностей, отнесённых к средnezатратным	человек	91	149	202	193	193	

Среднегодовой (приведённый) контингент обучающихся по укрупнённым группам специальностей, отнесённых к высокозатратным	человек	241	324	402	433	433
Общий среднегодовой (приведённый) контингент обучающихся	человек	356	494	614	626	626

4. Порядок оказания государственной услуги:

4.1. Нормативные правовые акты, регулирующие порядок оказания государственной услуги:

- Закон Российской Федерации от 10.07.1992 № 3266-1 «Об образовании»;
- Закон Российской Федерации от 07.02.1992 № 2300-1 «О защите прав потребителей»;
- постановление Правительства Российской Федерации от 18.07.2008 № 543 «Об утверждении Типового положения об образовательном учреждении среднего профессионального образования (среднем специальном учебном заведении)»;
- постановление Главного государственного санитарного врача РФ от 23.07.2008 № 45 «Об утверждении СанПиН 2.4.5.2409-08»;

- - Федеральные государственные образовательные стандарты среднего профессионального образования нового поколения (ФГОС), утверждённые Минобрнауки Российской Федерации;

- приказ Министерства образования и науки Российской Федерации от 15.01.2009 № 4 «Об утверждении Порядка приема в имеющие государственную аккредитацию образовательные учреждения среднего профессионального образования»;

- Закон Ставропольского края от 11 августа 1998 г. №21-кз «Об образовании»;

- постановление Правительства Ставропольского края от 19.10.2012 № 401-п «Об утверждении Порядка установления имеющим государственную аккредитацию образовательным учреждениям среднего профессионального и высшего профессионального образования, действующим в Ставропольском крае, контрольных цифр приема граждан для обучения за счет средств бюджета Ставропольского края»;

- Устав образовательного учреждения, утверждённый министерством образования Ставропольского края;

- Основные профессиональные образовательные программы по реализуемым специальностям;

- Локальные акты образовательного учреждения.

4.2. Порядок информирования потенциальных потребителей государственной услуги:

Способ информирования	Состав размещаемой (доводимой) информации	Частота обновления информации
Размещение информации на информационно-рекламных стендах	Информация о типе, виде и наименовании образовательного учреждения. Перечень реализуемых основных и дополни-	по мере необходимости

	<p>тельных образовательных программах в разрезе конкретных специальностей, формах и сроках их реализации.</p> <p>Контрольные цифры приема. Данные лицензии, аккредитации и Устава образовательного учреждения; правила приема в образовательное учреждение.</p>	
<p>Размещение информации на сайте образовательного учреждения (http://stav-college.moy.su/) в сети Интернет</p>	<p>Данные об учебном заведении (копия лицензии, (с приложениями), свидетельство о государственной аккредитации (с приложениями), дата создания, структура образовательного учреждения, персональный состав пед. работников, материально-техническое обеспечение учебного процесса, наличия электронных образовательных ресурсов и доступе к ним, о наличии стипендий и иных видов материальной поддержки обучающихся, порядок оказания платных образовательных услуг и образцы договора с указанием стоимости услуг;</p> <p>Место расположения учебного заведения и возможности проезда к нему общественным транспортом, контактные телефоны;</p> <p>Перечень реализуемых основных и дополнительных образовательных программ в разрезе конкретных профессий, в соответствии с ГОС и ФГОС СПО;</p> <p>Правила приема в учебное заведение;</p> <p>Общее количество мест приема. Количество бюджетных мест;</p> <p>Информация о количестве поданных заявлений;</p> <p>Информация о результатах приема на бюджетные места и на места с оплатой стоимости обучения;</p> <p>Информация о результатах деятельности обра-</p>	<p>по мере необходимости</p>

	<p>зовательного учреждения:</p> <p>-о поступлении и расходовании финансовых и материальных средств.</p> <p>-мониторинг качества образовательного процесса, независимая оценка качества образовательного процесса, самооценка деятельности, центр содействия трудоустройства и занятости выпускников.</p>	
<p>Размещение информации в средствах массовой информации и т.д. (в газетах «Все для Вас», «Из рук в руки», «Телегазета», «Телесемь», «Экстра П», телевидение «АТВ» и «ГТРК»)</p>	<p>Перечень реализуемых основных и дополнительных образовательных программах в разрезе конкретных специальностей, условия приема, контрольные цифры приема, характеристика специальностей подготовки согласно ФГОС СПО.</p> <p>Место расположения учебного заведения и возможности проезда к нему общественным транспортом, контактные телефоны; характеристика специальностей подготовки</p> <p>Правила приема в учебное заведение, график работы приемной комиссии.</p>	<p>по мере необходимости</p>

РАЗДЕЛ 3

1. Наименование государственной услуги: *Реализация основных профессиональных образовательных программ среднего профессионального образования углубленной подготовки*
2. Потребители государственной услуги: *Физические лица, имеющие основное общее, среднее (полное) общее образование*
3. Показатели, характеризующие качество и (или) объем государственной услуги:
 - 3.1. Показатели, характеризующие качество государственной услуги:

Наименование показателя	Единица измерения	Формула расчета	Значение показателя качества государственной услуги					Источник информации о значении показателя (исходные данные для ее расчета)
			2011 г.	2012 г.	2013 г.	2014 г.	2015 г.	
Удельный вес численности выпускников образовательного учреждения, продолживших обучение по очной (дневной) форме в учреждениях высшего профессионального образования в год выпуска (А)	%	$A = (V_{по} / B) \times 100$, где: $V_{по}$ – число выпускников, продолживших обучение по очной (дневной) форме в образовательных учреждениях высшего профессионального образования в год выпуска, B – общая численность выпускников образовательного учреждения, обучавшихся по программам среднего профессионального образования углубленной подготовки 2011г. - $(32/88) \times 100 = 36,4\%$ 2012г. - $(18/51) \times 100 = 35,2\%$ 2013г. - $(31/92) \times 100 = 33,7\%$ 2014г. - $(32/91) \times 100 = 35,2\%$ 2015г. - $(31/90) \times 100 = 34,4\%$	36,4	35,2	33,7	35,2	34,4	Статистическая отчетность образовательного учреждения
Удельный вес численности выпускников образовательного учреждения, трудоустроившихся по освоенной специальности в год выпуска, включая призванных на военную службу и находящихся в отпуске по уходу за ребёнком (Б)	%	$B = (V_{тр} / B) \times 100$, где: $V_{тр}$ – число трудоустроившихся выпускников в год выпуска, B – общая численность выпускников образовательного учреждения, обучавшихся по программам среднего профессионального образования углуб-	63,6	64,7	66,3	64,8	65,6	Статистическая отчетность образовательного учреждения

		ленной подготовки 2011г.- (56/88)x100=63,6% 2012г.- (33/51)x100=64,7% 2013г.- (61/92)x100=66,3% 2014г.- (59/91)x100=64,8% 2015г.- (59/90)x100=65,6%						
Удельный вес численности выпускников образовательного учреждения, трудоустроившихся и работающих по основной специальности в течение не менее двух лет после окончания обучения, включая проходящих военную службу и находящихся в отпуске по уходу за ребёнком (В)	%	$B = (B_{mp2} / B_2) \times 100,$ где: B_{mp2} – число выпускников, трудоустроившихся и работающих в течение не менее двух лет после окончания обучения, B₂ – общая численность выпускников образовательного учреждения, обучавшихся по программам среднего профессионального образования углубленной подготовки два года назад 2011г.- (36/58)x100=62,1% 2012г.- (30/48)x100=62,5% 2013г.- (56/88)x100=63,6% 2014г.- (35/51)x100=68,6% 2015г.- (63/92)x100=68,5%	62,1	62,5	63,6	68,6	68,5	Статистическая отчетность образовательного учреждения, в том числе данные о численности выпускников, трудоустроившихся и работающих по основной специальности в течение не менее двух лет после окончания обучения
Удельный вес численности потребителей, удовлетворенных качеством предоставляемой государственной услуги. (Г)	%	$Г = (Пук / Поп) \times 100,$ где: Пук – число опрошенных потребителей, удовлетворенных качеством предоставляемой государственной услуги, Поп – общее число опрошенных потребителей государственной услуги 2011г.- (363/376)x100=96,5% 2012г.- (387/400)x100=96,7%	96,5	96,7	97,5	97,5	97,5	Данные образовательного учреждения по результатам опросов обучающихся, их родителей (законных представителей), выпускников образовательного учреждения и работодателей

		2013г. - (390/400)x100=97,5%						
		2014г. - (390/400)x100=97,5%						
		2015г. - (390/400)x100=97,5%						

3.2. Показатели, характеризующие объём государственной услуги:

Наименование показателя	Единица измерения	Значение показателя объема государственной услуги					Источник информации о значении показателя
		2011 г.	2012 г.	2013 г.	2014 г.	2015 г.	
Среднегодовой (приведённый) контингент обучающихся по укрупнённым группам специальностей, отнесённых к малозатратным	человек	67	87	98	98	98	Статистическая отчётность образовательного учреждения
Среднегодовой (приведённый) контингент обучающихся по укрупнённым группам специальностей, отнесённых к средnezатратным	человек	168	165	164	170	170	
Среднегодовой (приведённый) контингент обучающихся по укрупнённым группам специальностей, отнесённых к высокозатратным	человек	67	70	62	83	83	
Общий среднегодовой (приведённый) контингент обучающихся	человек	302	322	324	351	351	

4. Порядок оказания государственной услуги:

4.1. Нормативные правовые акты, регулирующие порядок оказания государственной услуги:

- Закон Российской Федерации от 10.07.1992 № 3266-1 «Об образовании»;
- Закон Российской Федерации от 07.02.1992 № 2300-1 «О защите прав потребителей»;
- постановление Правительства Российской Федерации от 18.07.2008 № 543 «Об утверждении Типового положения об образовательном учреждении среднего профессионального образования (среднем специальном учебном заведении)»;
- постановление Главного государственного санитарного врача РФ от 23.07.2008 № 45 «Об утверждении СанПиН 2.4.5.2409-08»;
- Федеральные государственные образовательные стандарты среднего профессионального образования нового поколения (ФГОС), утверждённые Минобрнауки Российской Федерации;

- приказ Министерства образования и науки Российской Федерации от 15.01.2009 № 4 «Об утверждении Порядка приема в имеющие государственную аккредитацию образовательные учреждения среднего профессионального образования»;
- Закон Ставропольского края от 11 августа 1998 г. №21-кз «Об образовании»;
- постановление Правительства Ставропольского края от 19.10.2012 № 401-п «Об утверждении Порядка установления имеющим государственную аккредитацию образовательным учреждениям среднего профессионального и высшего профессионального образования, действующим в Ставропольском крае, контрольных цифр приема граждан для обучения за счет средств бюджета Ставропольского края»;
- Устав образовательного учреждения, утверждённый министерством образования Ставропольского края;
- Основные профессиональные образовательные программы по реализуемым специальностям;
- Локальные акты образовательного учреждения.

4.2. Порядок информирования потенциальных потребителей государственной услуги:

Способ информирования	Состав размещаемой (доводимой) информации	Частота обновления информации
Размещение информации на информационно-рекламных стендах	Информация о типе, виде и наименовании образовательного учреждения. Перечень реализуемых основных и дополнительных образовательных программ в разрезе конкретных специальностей, формах и сроках их реализации. Контрольные цифры приема. Данные лицензии, аккредитации и Устава образовательного учреждения; правила приема в образовательное учреждение.	по мере необходимости
Размещение информации на сайте образовательного учреждения (http://stav-college.moy.su/) в сети Интернет	Данные об учебном заведении (копия лицензии, с приложениями), свидетельство о государственной аккредитации (с приложениями), дата создания, структура образовательного учреждения, персональный состав пед. работников, материально-техническое обеспечение учебного процесса, наличия электронных образовательных ресурсов и доступе к ним, о наличии стипендий и иных видов материальной поддержки обучающихся, порядок оказания платных обра-	по мере необходимости

	<p>зовательных услуг и образцы договора с указанием стоимости услуг;</p> <p>Место расположения учебного заведения и возможности проезда к нему общественным транспортом, контактные телефоны;</p> <p>Перечень реализуемых основных и дополнительных образовательных программ в разрезе конкретных профессий, в соответствии с ГОС и ФГОС СПО;</p> <p>Правила приема в учебное заведение;</p> <p>Общее количество мест приема. Количество бюджетных мест;</p> <p>Информация о количестве поданных заявлений;</p> <p>Информация о результатах приема на бюджетные места и на места с оплатой стоимости обучения;</p> <p>Информация о результатах деятельности образовательного учреждения:</p> <ul style="list-style-type: none"> -о поступлении и расходовании финансовых и материальных средств. -мониторинг качества образовательного процесса, независимая оценка качества образовательного процесса, самооценка деятельности, центр содействия трудоустройства и занятости выпускников. 	
<p>Размещение информации в средствах массовой информации и т.д. (в газетах «Все для Вас», «Из рук в руки», «Телегазета», «Телесемь», «Экстра П», телевидение «АТВ» и «ГТРК»)</p>	<p>Перечень реализуемых основных и дополнительных образовательных программ в разрезе конкретных специальностей, условия приема, контрольные цифры приема, характеристика специальностей подготовки согласно ФГОС СПО.</p> <p>Место расположения учебного заведения и возможности проезда к нему общественным транспортом, контактные телефоны; характеристика</p>	<p>по мере необходимости</p>

	специальностей подготовки Правила приема в учебное заведение, график работы приемной комиссии.	
--	--	--

ОБЩАЯ ЧАСТЬ

1. Основания для досрочного прекращения выполнения государственного задания:

- Решение суда о приостановлении деятельности образовательного учреждения;
- Приостановление действия лицензии на право осуществления образовательной деятельности и (или) свидетельства о государственной аккредитации образовательного учреждения органом исполнительной власти, осуществляющим управление в сфере образования (министерство образования Ставропольского края);
- Реорганизация или ликвидация образовательного учреждения
- Необеспечение выполнения государственного задания

2. Порядок контроля за выполнением государственного задания:

Формы контроля	Периодичность контроля	Органы исполнительной власти Ставропольского края, осуществляющие контроль за оказанием услуги
Камеральная	Ежеквартально	Министерство образования Ставропольского края
Выездная плановая	Согласно Плану проверок министерства образования Ставропольского края на 2013 г.	Министерство образования Ставропольского края
Выездная внеплановая	При наличии обращения получателей государственной услуги (работы)	Министерство образования Ставропольского края

3. Требования к отчетности о выполнении государственного задания:

3.1. Форма отчета о выполнении государственного задания:

Наименование показателя	Единица измерения	Значение, утвержденное в государственном задании на 2013 г.	Фактическое значение за отчетный период 2013 г.	Характеристика причин отклонения от запланированных значений	Источник (и) информации о фактическом значении показателя
<i>Реализация основных профессиональных образовательных программ начального профессионального образования</i>					
Удельный вес численности выпускников образовательного учреждения, продолживших обучение по очной (дневной) форме в учреждениях среднего и высшего профессионального образования в год выпуска (А)	%	7,6			Статистическая отчетность образовательного учреждения
Удельный вес численности выпускников образовательного учреждения, трудоустроившихся по освоенной профессии в год выпуска, включая призванных на военную службу и находящихся в отпуске по уходу за ребёнком (Б)	%	92,4			Статистическая отчетность образовательного учреждения
Удельный вес численности выпускников образовательного учреждения, трудоустроившихся и работающих по освоенной профессии в течение не менее двух лет после окончания обучения, включая проходящих военную службу и находящихся в отпуске по уходу за ребёнком (В)	%	69,2			Статистическая отчетность образовательного учреждения, в том числе данные о численности выпускников, трудоустроившихся и работающих по освоенной профессии в течение не менее двух лет после окончания обучения
Удельный вес численности потребителей, удовлетворенных качеством предоставляемой государственной услуги. (Г)	%	95,9			Данные образовательного учреждения по результатам опросов обучающихся, их родителей (законных представителей), выпускников образовательного учреждения и работодателей
Среднегодовой (приведенный) контингент обучающихся по укрупненным группам	человек	0			Статистическая отчетность образовательного учреждения

пам специальностей, отнесённых к мало-затратным					
Среднегодовой (приведённый) контингент обучающихся по укрупнённым группам специальностей, отнесённых к сред-незатратным	человек	11			Статистическая отчётность обра-зовательного учреждения
Среднегодовой (приведённый) контингент обучающихся по укрупнённым группам специальностей, отнесённых к высо-козатратным	человек	137			Статистическая отчётность обра-зовательного учреждения
Общий среднегодовой (приведённый) контингент обучающихся по программам НПО	человек	148			Статистическая отчётность обра-зовательного учреждения
<i>Реализация основных профессиональных образовательных программ среднего профессионального образования базовой подготовки</i>					
Удельный вес численности выпускников образовательного учреждения, продолживших обучение по очной (дневной) форме в учреждениях среднего и высшего профессионального образования в год выпуска (А)	%	30,8			Статистическая отчётность обра-зовательного учреждения
Удельный вес численности выпускников образовательного учреждения, трудоустроившихся по освоённой специальности в год выпуска, включая призванных на военную службу и находящихся в отпуске по уходу за ребёнком (Б)	%	69,2			Статистическая отчётность обра-зовательного учреждения
Удельный вес численности выпускников образовательного учреждения, трудоустроившихся и работающих по освоённой специальности в течение не менее двух лет после окончания обучения, включая проходящих военную службу и находящихся в отпуске по уходу за ребёнком (В)	%	66,7			Статистическая отчётность обра-зовательного учреждения, в том числе данные о численности вы-пускников, трудоустроившихся и работающих по освоённой про-фессии в течение не менее двух лет после окончания обучения
Удельный вес численности потребителей, удовлетворённых качеством предостав-	%	97,1			Данные образовательного учре-ждения по результатам опросов

ляемой государственной услуги. (Г)					обучающихся, их родителей (законных представителей), выпускников образовательного учреждения и работодателей
Среднегодовой (приведённый) контингент обучающихся по укрупнённым группам специальностей, отнесённых к малозатратным	человек	10			Статистическая отчётность образовательного учреждения
Среднегодовой (приведённый) контингент обучающихся по укрупнённым группам специальностей, отнесённых к среднезатратным	человек	202			Статистическая отчётность образовательного учреждения
Среднегодовой (приведённый) контингент обучающихся по укрупнённым группам специальностей, отнесённых к высокозатратным	человек	410			Статистическая отчётность образовательного учреждения
Общий среднегодовой (приведённый) контингент обучающихся по программам СПО базовой подготовки	человек	622			Статистическая отчётность образовательного учреждения
<i>Реализация основных профессиональных образовательных программ среднего профессионального образования углубленной подготовки</i>					
Удельный вес численности выпускников образовательного учреждения, продолживших обучение по очной (дневной) форме в учреждениях высшего профессионального образования в год выпуска (А)	%	33,7			Статистическая отчётность образовательного учреждения
Удельный вес численности выпускников образовательного учреждения, трудоустроившихся по освоённой специальности в год выпуска, включая призванных на военную службу и находящихся в отпуске по уходу за ребёнком (Б)	%	66,3			Статистическая отчётность образовательного учреждения
Удельный вес численности выпускников образовательного учреждения, трудоустроившихся и работающих по освоённой	%	63,6			Статистическая отчётность образовательного учреждения, в том числе данные о численности вы-

специальности в течение не менее двух лет после окончания обучения, включая проходящих военную службу и находящихся в отпуске по уходу за ребёнком (В)					пускников, трудоустроившихся и работающих по освоенной профессии в течение не менее двух лет после окончания обучения
Удельный вес численности потребителей, удовлетворенных качеством предоставляемой государственной услуги. (Г)	%	97,5			Данные образовательного учреждения по результатам опросов обучающихся, их родителей (законных представителей), выпускников образовательного учреждения и работодателей
Среднегодовой (приведённый) контингент обучающихся по укрупнённым группам специальностей, отнесённых к мало-затратным	человек	98			Статистическая отчётность образовательного учреждения
Среднегодовой (приведённый) контингент обучающихся по укрупнённым группам специальностей, отнесённых к сред-незатратным	человек	164			Статистическая отчётность образовательного учреждения
Среднегодовой (приведённый) контингент обучающихся по укрупнённым группам специальностей, отнесённых к высокозатратным	человек	62			Статистическая отчётность образовательного учреждения
Общий среднегодовой (приведённый) контингент обучающихся по программам СПО углубленной подготовки	человек	324			Статистическая отчётность образовательного учреждения

3.2. Сроки представления отчетов о выполнении государственного задания: Ежеквартально к 10 числу месяца, следующего за отчётным кварталом.

3.3. Иные требования к отчетности о выполнении государственного задания: Отчёт о выполнении государственного задания предоставляется в отдел профессионального образования министерства на бумажном(за подписью руководителя, заверенный печатью образовательного учреждения) и электронном носителе.

4. Иная информация, необходимая для выполнения (контроля за выполнением) государственного задания: Нет



ГОСУДАРСТВЕННОЕ ЗАДАНИЕ

Государственное бюджетное образовательное учреждение среднего профессионального образования
«Ставропольский региональный колледж вычислительной техники и электроники»
(полное наименование образовательного учреждения)
на **2013** год и на плановый период **2014** и **2015** годов

РАЗДЕЛ 1

1. Наименование государственной услуги: **Реализация основных профессиональных образовательных программ начального профессионального образования**
2. Потребители государственной услуги: **Физические лица, имеющие основное общее или среднее (полное) общее образование**
3. Показатели, характеризующие качество и (или) объем государственной услуги:
 - 3.1. Показатели, характеризующие качество государственной услуги:

Наименование показателя	Единица измерения	Формула расчета	Значение показателя качества государственной услуги					Источник информации о значении показателя (исходные данные для ее расчета)
			2011 г.	2012 г.	2013 г.	2014 г.	2015 г.	
Удельный вес численности выпускников образовательного учреждения, продолживших обучение по очной (дневной) форме в учреждениях среднего и высшего профессионального образования в год выпуска (А)	%	$A = (V_{по} / B) \times 100$, где: V_{по} – число выпускников, продолживших обучение по очной (дневной) форме в образовательных учреждениях по программам среднего и высшего профессионального образования в год выпуска, B - общая численность выпускников образовательного учреждения, обучавшихся по программам начального профессионального образования НПО (бюджет): 2011г.(43:54)x100=80 2012г.(13:36)x100=36 2013г.(25:30)x100=83 2014г. нет выпуска 2015г. нет выпуска	80	36	83	Нет выпуска	Нет выпуска	Статистическая отчетность образовательного учреждения

<p>Удельный вес численности выпускников образовательного учреждения, трудоустроившихся по освоенной профессии в год выпуска, включая призванных на военную службу и находящихся в отпуске по уходу за ребёнком (Б)</p>	<p>%</p>	<p>$B = (V_{тр} / B) \times 100$, где: $V_{тр}$ – число трудоустроившихся выпускников в год выпуска, B - общая численность выпускников образовательного учреждения, обучавшихся по программам начального профессионального образования НПО (бюджет): 2011г.(11:54)x100=20 2012г.(23:36)x100=64 2013г.(5:30)x100=17 2014г. нет выпуска 2015г. нет выпуска</p>	<p>20</p>	<p>64</p>	<p>17</p>	<p>Нет выпуска</p>	<p>Нет выпуска</p>	<p>Статистическая отчётность образовательного учреждения</p>
<p>Удельный вес численности выпускников образовательного учреждения, трудоустроившихся и работающих по освоенной профессии в течение не менее двух лет после окончания обучения, включая проходящих военную службу и находящихся в отпуске по уходу за ребёнком (В)</p>	<p>%</p>	<p>$B = (V_{тр2} / B_2) \times 100$, где: $V_{тр2}$ – число выпускников, трудоустроившихся и работающих в течение не менее двух лет после окончания обучения, B_2 - общая численность выпускников образовательного учреждения, обучавшихся по программам</p>						<p>Статистическая отчётность образовательного учреждения, в том числе данные о численности выпускников, трудоустроившихся и работающих по освоенной профессии в течение не менее двух лет после окончания обучения</p>

		<p>начального профессионального образования два года назад</p> <p>НПО (бюджет):</p> <p>2011г.(26:71)x100=37</p> <p>2012г.(22:98)x100=22</p> <p>2013г.(11:54)x100=20</p> <p>2014г. (23:36)x100=64</p> <p>2015г. (5:30)x100=17</p>	37	22	20	64	17	
Удельный вес численности потребителей, удовлетворенных качеством предоставляемой государственной услуги. (Г)	%	<p>$G = (Пук / Поп) \times 100$, где: <i>Пук</i> – число опрошенных потребителей, удовлетворенных качеством предоставляемой государственной услуги, <i>Поп</i> – общее число опрошенных потребителей государственной услуги</p> <p>НПО (бюджет):</p> <p>2011г.(54:54)x100=100</p> <p>2012г.(29:29)x100=100</p> <p>2013г.(30:30)x100=100</p> <p>2014г. нет выпуска</p> <p>2015г. нет выпуска</p>	100	100	100	Нет выпуска	Нет выпуска	Данные образовательного учреждения по результатам опросов обучающихся, их родителей (законных представителей), выпускников образовательного учреждения и работодателей

3.2. Показатели, характеризующие объём государственной услуги:

Наименование показателя	Единица измерения	Значение показателя объёма государственной услуги					Источник информации о значении показателя
		2011 г.	2012 г.	2013 г.	2014 г.	2015 г.	
Среднегодовой (приведённый) контингент обучающихся по укрупнённым группам специальностей, отнесённых к малозатратным	человек	341	170	60	-	-	Статистическая отчётность образовательного учреждения
Среднегодовой (приведённый) контингент обучающихся по укрупнённым группам специальностей, отнесённых к среднетратным	человек	43	52	23	58	71	
Среднегодовой (приведённый) контингент обучающихся по укрупнённым группам специальностей, отнесённых к высокозатратным	человек						
Общий среднегодовой (приведённый) контингент обучающихся	человек	384	222	83	58	71	

4. Порядок оказания государственной услуги:

4.1. Нормативные правовые акты, регулирующие порядок оказания государственной услуги:

- Закон Российской Федерации от 10.07.1992 № 3266-1 «Об образовании»;
- Закон Российской Федерации от 07.02.1992 № 2300-1 «О защите прав потребителей»;
- постановление Правительства Российской Федерации от 14.07.2008 № 521 «Об утверждении Типового положения об образовательном учреждении начального профессионального образования»;
- постановление Главного государственного санитарного врача РФ от 23.07.2008 № 45 «Об утверждении СанПиН 2.4.5.2409-08»;
- приказ Министерства образования и науки Российской Федерации от 22.03.2012 № 221 «Об утверждении Порядка приема граждан в образовательные учреждения начального профессионального образования»;
- Федеральные государственные образовательные стандарты начального профессионального образования нового поколения (ФГОС), утверждённые Минобрнауки Российской Федерации;
- постановление Правительства Ставропольского края от 19.10.2012 № 401-п «Об утверждении Порядка установления имеющим государственную аккредитацию образовательным учреждениям среднего профессионального и

высшего профессионального образования, действующим в Ставропольском крае, контрольных цифр приема граждан для обучения за счет средств бюджета Ставропольского края»;

- Закон Ставропольского края от 11 августа 1998 г. №21-кз «Об образовании»;
- Устав образовательного учреждения, утверждённый министерством образования Ставропольского края;
- Основные профессиональные образовательные программы по реализуемым профессиям, разработанные образовательным учреждением в соответствии с требованиями ФГОС;
- Локальные акты образовательного учреждения.

4.2. Порядок информирования потенциальных потребителей государственной услуги:

Способ информирования	Состав размещаемой (доводимой) информации	Частота обновления информации
Размещение информации на информационно-рекламных стендах (колледжа)	Информация о типе, виде и наименовании образовательного учреждения; Перечень реализуемых основных и дополнительных образовательных программ в разрезе конкретных специальностей, формах и сроках их реализации Контрольные цифры приема. Данные лицензии, аккредитации и Устава образовательного учреждения.	По мере необходимости

Размещение информации на сайте образовательного учреждения (<http://Srkvitie.ucos.ru>) в сети Интернет

Данные об учебном заведении (копия лицензии, (с приложениями), свидетельство о государственной аккредитации(с приложениями), дата создания, структура образовательного учреждения, персональный состав пед. работников, материально-техническое обеспечение учебного процесса, наличии электронных образовательных ресурсов и доступе к ним, о наличии стипендий и иных видов материальной поддержки студентов, порядок оказания платных образовательных услуг и образцы договора с указанием стоимости услуг,)

Место расположения учебного заведения и возможности проезда к нему общественным транспортом, контактные телефоны;

Перечень реализуемых основных и дополнительных образовательных программ в разрезе конкретных специальностей, в соответствии с ГОС СПО.

Правила приема в учебное заведение, Перечень вступительных испытаний и формы их проведения, программы и система оценок.

Общее количество мест приема. Количество бюджетных мест.

Информация о количестве поданных заявлений, конкурсе и вступительных испытаниях.

Информация о результатах приема на бюджетные места и на места с оплатой стоимости обучения.

Информация о результатах деятельности образовательного учреждения;

О поступлении и расходовании финансовых и материальных средств.

По мере необходимости

<p>Размещение информации в средствах массовой информации и т.д. Журнал «Антенна- Телесемь» Куда пойти учиться? –информационный справочник для поступающих Информационный буклет</p>	<p>Перечень реализуемых основных и дополнительных образовательных программ в разрезе конкретных специальностей, условия приема, контрольные цифры приема, характеристика специальностей подготовки согласно ГОС СПО. Место расположения учебного заведения и возможности проезда к нему общественным транспортом, контактные телефоны; характеристика специальностей подготовки Правила приема в учебное заведение, график работы приемной комиссии Информация о результатах деятельности образовательного учреждения.</p>	<p>По мере необходимости</p>
--	--	------------------------------

РАЗДЕЛ 2

1. Наименование государственной услуги: *Реализация основных профессиональных образовательных программ среднего профессионального образования базовой подготовки*
2. Потребители государственной услуги: *Физические лица, имеющие основное общее, среднее (полное) общее или начальное профессиональное образование*
3. Показатели, характеризующие качество и (или) объем государственной услуги:
 - 3.1. Показатели, характеризующие качество государственной услуги:

Наименование показателя	Единица измерения	Формула расчета	Значение показателя качества государственной услуги					Источник информации о значении показателя (исходные данные для ее расчета)
			2011 г.	2012 г.	2013 г.	2014 г.	2015 г.	
Удельный вес численности выпускников образовательного учреждения, продолживших обучение по очной (дневной) форме в учреждениях среднего и высшего профессионального образования в год выпуска (А)	%	$A = (B_{по} / B) \times 100$, где: B_{по} – число выпускников, продолживших обучение по очной (дневной) форме в образовательных учреждениях среднего и высшего профессионального образования в год выпуска, B - общая численность выпускников образовательного учреждения, обучавшихся по программам среднего профессионального образования базовой подготовки СПО(бюджет) 2011г.(29:76)x100=38 2012г.(21:113)x100 = 19 2013г.(80:133)x100= 60 2014г.(92:160)x100=58 2015г.(100:155)x100=65	38	19	60	58	65	Статистическая отчетность образовательного учреждения

<p>Удельный вес численности выпускников образовательного учреждения, трудоустроившихся по освоенной специальности в год выпуска, включая призванных на военную службу и находящихся в отпуске по уходу за ребёнком (В)</p>	<p>%</p>	<p>$B = (B_{\text{тп}} / B) \times 100$, где: $B_{\text{тп}}$ – число трудоустроившихся выпускников в год выпуска, B - общая численность выпускников образовательного учреждения, обучавшихся по программам среднего профессионального образования базовой подготовки СПО(бюджет) 2011г.(47:76)x100=62 2012г.(92:113)x100=81 2013г.(53:133)x100=40 2014г.(68:160)x100=42 2015г.(55:155)x100=35</p>	<p>62</p>	<p>81</p>	<p>40</p>	<p>42</p>	<p>35</p>	<p>Статистическая отчётность образовательного учреждения</p>
<p>Удельный вес численности выпускников образовательного учреждения, трудоустроившихся и работающих по освоенной специальности в течение не менее двух лет после окончания обучения, включая проходящих военную службу и находящихся в отпуске по уходу за ребёнком (В)</p>	<p>%</p>	<p>$B = (B_{\text{тп}_2} / B_2) \times 100$, где: $B_{\text{тп}_2}$ – число выпускников, трудоустроившихся и работающих в течение не менее двух лет после окончания обучения, B_2 - общая численность выпускников образовательного учреждения, обучавшихся по программам среднего профессионального образования базовой подготовки два года назад</p>						<p>Статистическая отчётность образовательного учреждения, в том числе данные о численности выпускников, трудоустроившихся и работающих по освоенной специальности в течение не менее двух лет после окончания обучения</p>

		СПО(бюджет) 2011г.(102:132)x100 = 77 2012г.(86:109)x100 =79 2013г.(47:76)x100= 62 2014г.(92:113)x100=81 2015г.(53:133)x100=40	77	79	62	81	40	
Удельный вес численности потребителей, удовлетворенных качеством предоставляемой государственной услуги. (Г)	%	$G = (Пук / Поп) \times 100$, где: Пук – число опрошенных потребителей, удовлетворенных качеством предоставляемой государственной услуги, Поп – общее число опрошенных потребителей государственной услуги СПО(бюджет) 2011г.(76:76)x100=100 2012г.(113:113)x100=100 2013г.(133:133)x100=100 2014г.(160:160)x100=100 2015г.(155:155)x100=100	100	100	100	100	100	Данные образовательного учреждения по результатам опросов обучающихся, их родителей (законных представителей), выпускников образовательного учреждения и работодателей

3.2. Показатели, характеризующие объём государственной услуги:

Наименование показателя	Единица измерения	Значение показателя объема государственной услуги					Источник информации о значении показателя
		2011 г.	2012 г.	2013 г.	2014 г.	2015 г.	
Среднегодовой (приведённый) контингент обучающихся по укрупнённым группам специальностей, отнесённых к малозатратным	человек	116	280	357	472	404	Статистическая отчётность образовательного учреждения
Среднегодовой (приведённый) контингент обучающихся по укрупнённым группам специальностей, отнесённых к средnezатратным	человек	13	34	50	50	96	

Среднегодовой (приведённый) контингент обучающихся по укрупнённым группам специальностей, отнесённых к высокозатратным	человек						
Общий среднегодовой (приведённый) контингент обучающихся	человек	129	314	407	522	500	

4. Порядок оказания государственной услуги:

4.1. Нормативные правовые акты, регулирующие порядок оказания государственной услуги:

- Закон Российской Федерации от 10.07.1992 № 3266-1 «Об образовании»;
- Закон Российской Федерации от 07.02.1992 № 2300-1 «О защите прав потребителей»;
- постановление Правительства Российской Федерации от 18.07.2008 № 543 «Об утверждении Типового положения об образовательном учреждении среднего профессионального образования (среднем специальном учебном заведении)»;
- постановление Главного государственного санитарного врача РФ от 23.07.2008 № 45 «Об утверждении СанПиН 2.4.5.2409-08»;
- Федеральные государственные образовательные стандарты среднего профессионального образования нового поколения (ФГОС), утверждённые Минобрнауки Российской Федерации;
- приказ Министерства образования и науки Российской Федерации от 15.01.2009 № 4 «Об утверждении Порядка приема в имеющие государственную аккредитацию образовательные учреждения среднего профессионального образования»;
- постановление Правительства Ставропольского края от 19.10.2012 № 401-п «Об утверждении Порядка установления имеющим государственную аккредитацию образовательным учреждениям среднего профессионального и высшего профессионального образования, действующим в Ставропольском крае, контрольных цифр приема граждан для обучения за счет средств бюджета Ставропольского края»;
- Закон Ставропольского края от 11 августа 1998 г. №21-кз «Об образовании»;
- Устав образовательного учреждения, утверждённый министерством образования Ставропольского края;
- Основные профессиональные образовательные программы по реализуемым специальностям;
- Локальные акты образовательного учреждения.

4.2. Порядок информирования потенциальных потребителей государственной услуги:

Способ информирования	Состав размещаемой (доводимой) информации	Частота обновления информации
Размещение информации на информационно-рекламных стендах (колледжа)	Информация о типе, виде и наименовании образовательного учреждения; Перечень реализуемых основных и дополнительных образовательных программ в разрезе конкретных специальностей, формах и сроках их реализации Контрольные цифры приема. Данные лицензии, аккредитации и Устава образовательного учреждения.	По мере необходимости

Размещение информации на сайте образовательного учреждения(<http://Srkvitie.ucos.ru>) в сети Интернет

Данные об учебном заведении (копия лицензии, (с приложениями), свидетельство о государственной аккредитации(с приложениями), дата создания, структура образовательного учреждения, персональный состав пед. работников, материально-техническое обеспечение учебного процесса, наличии электронных образовательных ресурсов и доступе к ним, о наличии стипендий и иных видов материальной поддержки студентов, порядок оказания платных образовательных услуг и образцы договора с указанием стоимости услуг,)

Место расположения учебного заведения и возможности проезда к нему общественным транспортом, контактные телефоны;

Перечень реализуемых основных и дополнительных образовательных программ в разрезе конкретных специальностей, в соответствии с ГОС СПО.

Правила приема в учебное заведение, Перечень вступительных испытаний и формы их проведения, программы и система оценок.

Общее количество мест приема. Количество бюджетных мест.

Информация о количестве поданных заявлений, конкурсе и вступительных испытаниях.

Информация о результатах приема на бюджетные места и на места с оплатой стоимости обучения.

Информация о результатах деятельности образовательного учреждения;

О поступлении и расходовании финансовых и материальных средств.

По мере необходимости

<p>Размещение информации в средствах массовой информации и т.д. Журнал «Антенна- Телесемь» Куда пойти учиться? –информационный справочник для поступающих Информационный буклет</p>	<p>Перечень реализуемых основных и дополнительных образовательных программах в разрезе конкретных специальностей, условия приема, контрольные цифры приема, характеристика специальностей подготовки согласно ГОС СПО. Место расположения учебного заведения и возможности проезда к нему общественным транспортом, контактные телефоны; характеристика специальностей подготовки Правила приема в учебное заведение, график работы приемной комиссии Информация о результатах деятельности образовательного учреждения.</p>	<p>По мере необходимости</p>
--	--	------------------------------

РАЗДЕЛ 3

1. Наименование государственной услуги: *Реализация основных профессиональных образовательных программ среднего профессионального образования углубленной подготовки*
2. Потребители государственной услуги: *Физические лица, имеющие основное общее, среднее (полное) общее или начальное профессиональное образование*
3. Показатели, характеризующие качество и (или) объем государственной услуги:
 - 3.1. Показатели, характеризующие качество государственной услуги:

Наименование показателя	Единица измерения	Формула расчета	Значение показателя качества государственной услуги					Источник информации о значении показателя (исходные данные для ее расчета)
			2011 г.	2012 г.	2013 г.	2014 г.	2015 г.	
Удельный вес численности выпускников образовательного учреждения, продолживших обучение по очной (дневной) форме в учреждениях высшего профессионального образования в год выпуска (А)	%	$A = (B_{по} / B) \times 100$, где: $B_{по}$ – число выпускников, продолживших обучение по очной (дневной) форме в образовательных учреждениях высшего профессионального образования в год выпуска, B - общая численность выпускников образовательного учреждения, обучавшихся по программам среднего профессионального образования углубленной подготовки СПО(бюджет) 2011г.(11:20)x100=55 2012г.(12:23)x100=52 2013г.(21:24)x100=88 2014г.(10:31)x100=32 2015г.(60:60)x100=100	55	52	88	32	100	Статистическая отчетность образовательного учреждения
Удельный вес численности выпускников образовательного	%	$B = (B_{тр} / B) \times 100$, где:						Статистическая отчетность

<p>учреждения, трудоустроившихся по освоенной специальности в год выпуска, включая призванных на военную службу и находящихся в отпуске по уходу за ребёнком (Б)</p>		<p>V_{mp} – число трудоустроившихся выпускников в год выпуска, B - общая численность выпускников образовательного учреждения, обучавшихся по программам среднего профессионального образования углубленной подготовки СПО(бюджет) 2011г.(9:20)x100=45 2012г.(11:23)x100=48 2013г.(3:24)x100=12 2014г.(21:31)x100=68 2015г.(0:60)x100=0</p>	45	48	12	68	0	образовательного учреждения
<p>Удельный вес численности выпускников образовательного учреждения, трудоустроившихся и работающих по освоенной специальности в течение не менее двух лет после окончания обучения, включая проходящих военную службу и находящихся в отпуске по уходу за ребёнком (В)</p>	%	<p>$B = (V_{mp2} / B_2) \times 100$, где: V_{mp2} – число выпускников, трудоустроившихся и работающих в течение не менее двух лет после окончания обучения, B_2 - общая численность выпускников образовательного учреждения, обучавшихся по программам среднего профессионального образования</p>						Статистическая отчётность образовательного учреждения, в том числе данные о численности выпускников, трудоустроившихся и работающих по освоенной специальности в течение не менее двух лет после окончания обучения

		углубленной подготовки два года назад СПО(бюджет) 2011г.(9:23)x100=39 2012г –выпуска в 2010 не проводилось 2013г.(9:20)x100=45 2014г.(11:23)x100=48 2015г.(3:24)x100=12	39	Нет выпуска	45	48	12	
Удельный вес численности потребителей, удовлетворенных качеством предоставляемой государственной услуги. (Г)	%	$G = (Пук / Поп) \times 100$, где: <i>Пук</i> – число опрошенных потребителей, удовлетворенных качеством предоставляемой государственной услуги, <i>Поп</i> – общее число опрошенных потребителей государственной услуги СПО(бюджет) 2011г.(20:20)x100=100 2012г.(23:23)x100=100 2013г.(24:24)x100=100 2014г.(31:31)x100=100 2015г.(60:60)x100=100	100	100	100	100	100	Данные образовательного учреждения по результатам опросов обучающихся, их родителей (законных представителей), выпускников образовательного учреждения и работодателей

3.2. Показатели, характеризующие объём государственной услуги:

Наименование показателя	Единица измерения	Значение показателя объема государственной услуги					Источник информации о значении показателя
		2011 г.	2012 г.	2013 г.	2014 г.	2015 г.	
Среднегодовой (приведенный) контингент обучающихся по укрупненным группам специальностей, отнесенных к малозатратным	человек	108	136	175	189	192	Статистическая отчетность образовательного учреждения
Среднегодовой (приведенный) контингент обучающихся по укрупненным группам специальностей, отнесенных к средnezатратным	человек						
Среднегодовой (приведенный) контингент обучающихся по укрупненным группам специальностей, отнесенных к высокозатратным	человек						
Общий среднегодовой (приведенный) контингент обучающихся	человек	108	136	175	189	192	

4. Порядок оказания государственной услуги:

4.1. Нормативные правовые акты, регулирующие порядок оказания государственной услуги:

- Закон Российской Федерации от 10.07.1992 № 3266-1 «Об образовании»;
- Закон Российской Федерации от 07.02.1992 № 2300-1 «О защите прав потребителей»;
- постановление Правительства Российской Федерации от 18.07.2008 № 543 «Об утверждении Типового положения об образовательном учреждении среднего профессионального образования (среднем специальном учебном заведении)»;
- постановление Главного государственного санитарного врача РФ от 23.07.2008 № 45 «Об утверждении СанПиН 2.4.5.2409-08»;
- постановление Правительства Ставропольского края от 19.10.2012 № 401-п «Об утверждении Порядка установления имеющим государственную аккредитацию образовательным учреждениям среднего профессионального и высшего профессионального образования, действующим в Ставропольском крае, контрольных цифр приема граждан для обучения за счет средств бюджета Ставропольского края»;

- Федеральные государственные образовательные стандарты среднего профессионального образования нового поколения (ФГОС), утверждённые Минобрнауки Российской Федерации;
- приказ Министерства образования и науки Российской Федерации от 15.01.2009 № 4 «Об утверждении Порядка приема в имеющие государственную аккредитацию образовательные учреждения среднего профессионального образования»;
- Закон Ставропольского края от 11 августа 1998 г. №21-кз «Об образовании»;
- Устав образовательного учреждения, утверждённый министерством образования Ставропольского края;
- Основные профессиональные образовательные программы по реализуемым специальностям;
- Локальные акты образовательного учреждения.

4.2. Порядок информирования потенциальных потребителей государственной услуги:

Способ информирования	Состав размещаемой (доводимой) информации	Частота обновления информации
Размещение информации на информационно-рекламных стендах (колледжа)	Информация о типе, виде и наименовании образовательного учреждения; Перечень реализуемых основных и дополнительных образовательных программ в разрезе конкретных специальностей, формах и сроках их реализации Контрольные цифры приема. Данные лицензии, аккредитации и Устава образовательного учреждения.	По мере необходимости

Размещение информации на сайте образовательного учреждения (<http://Srkvitie.ucos.ru>) в сети Интернет

Данные об учебном заведении (копия лицензии, (с приложениями), свидетельство о государственной аккредитации(с приложениями), дата создания, структура образовательного учреждения, персональный состав пед. работников, материально-техническое обеспечение учебного процесса, наличии электронных образовательных ресурсов и доступе к ним, о наличии стипендий и иных видов материальной поддержки студентов, порядок оказания платных образовательных услуг и образцы договора с указанием стоимости услуг,)

Место расположения учебного заведения и возможности проезда к нему общественным транспортом, контактные телефоны;

Перечень реализуемых основных и дополнительных образовательных программ в разрезе конкретных специальностей, в соответствии с ГОС СПО.

Правила приема в учебное заведение,

Перечень вступительных испытаний и формы их проведения, программы и система оценок.

Общее количество мест приема. Количество бюджетных мест.

Информация о количестве поданных заявлений, конкурсе и вступительных испытаниях.

Информация о результатах приема на бюджетные места и на места с оплатой стоимости обучения.

Информация о результатах деятельности образовательного учреждения;

О поступлении и расходовании финансовых и материальных средств.

По мере необходимости

<p>Размещение информации в средствах массовой информации и т.д. Журнал «Антенна- Телесемь» Куда пойти учиться? –информационный справочник для поступающих Информационный буклет</p>	<p>Перечень реализуемых основных и дополнительных образовательных программах в разрезе конкретных специальностей, условия приема, контрольные цифры приема, характеристика специальностей подготовки согласно ГОС СПО. Место расположения учебного заведения и возможности проезда к нему общественным транспортом, контактные телефоны; характеристика специальностей подготовки Правила приема в учебное заведение, график работы приемной комиссии Информация о результатах деятельности образовательного учреждения.</p>	<p>По мере необходимости</p>
--	--	------------------------------

РАЗДЕЛ 5

1. Наименование государственной услуги: Реализация дополнительных образовательных программ
2. Потребители государственной услуги: Дети в возрасте от 6 до 18 лет, молодёжь в возрасте до 24 лет
3. Показатели, характеризующие качество и (или) объем государственной услуги:
 - 3.1. Показатели, характеризующие качество государственной услуги:

Наименование показателя	Единица измерения	Формула расчета	Значение показателя качества государственной услуги					Источник информации о значении показателя (исходные данные для ее расчета)
			2011 г.	2012 г.	2013 г.	2014 г.	2015 г.	
Удельный вес численности обучающихся, охваченных программами дополнительного образования для детей и молодежи (А)	%	$A = O_{до} / O \times 100$, Где: O_{до} – число обучающихся, охваченных программами дополнительного образования; O – общее число обучающихся очного отделения Бюджет 2011г. (139:621)×100=21 2012г. (152: 672)×100=23 2013г. (150:665)×100=22,5 2014г. (150:769)×100=19,5 2015г. (150:763)×100=19,6	22	23	22,5	19,5	19,6	Статистическая отчетность образовательного учреждения
Удельный вес численности потребителей, удовлетворенных качеством предоставляемой государственной услуги. (В)	%	$B = (П_{ук} / П_{оп}) \times 100$, где: П_{ук} – число опрошенных потребителей, удовлетворенных качеством						Данные образовательного учреждения по результатам опросов обучающихся и их родителей

		предоставляемой государственной услуги, <i>Поп-</i> общее число опрошенных потребителей государственной услуги 2011г $(139:139) \times 100 = 100$ 2012 г. $(152:152) \times 100 = 100$ 2013 г. $(167:167) \times 100 = 100$ 2014 г. $(182:182) \times 100 = 100$ 2015г. $(198:198) \times 100 = 100$	100	100	100	100	100	
--	--	---	-----	-----	-----	-----	-----	--

3.2. Показатели, характеризующие объём государственной услуги:

Наименование показателя	Единица измерения	Значение показателя объема государственной услуги					Источник информации о значении показателя
		2011 г.	2012 г.	2013 г.	2014 г.	2015 г.	
Численность обучающихся, охваченных программами дополнительного образования разной направленности в свободное от основных занятий время (без учёта программ факультативных занятий).	человек	139	152	150	150	150	Статистическая отчётность образовательного учреждения

4. Порядок оказания государственной услуги:

4.1. Нормативные правовые акты, регулирующие порядок оказания государственной услуги:

- Закон Российской Федерации от 10.07.1992 № 3266-1 «Об образовании»;
- Закон Российской Федерации от 07.02.1992 № 2300-1 «О защите прав потребителей»;
- приказ Минобрнауки России от 26.06.2012 № 504 «Об утверждении Типового положения об образовательном учреждении дополнительного образования детей»;
- приказ Минобрнауки России от 26.06.2012 № 504 «Об утверждении Типового положения об образовательном учреждении дополнительного образования детей»;
- Закон Ставропольского края от 11 августа 1998 г. №21-кз «Об образовании»;
- Устав образовательного учреждения, утверждённый министерством образования Ставропольского края;
- программы дополнительного образования культурно-эстетического, гражданско-патриотического, технического, физкультурно-спортивного и др. направления, разработанные образовательным учреждением;
- Локальные акты образовательного учреждения.

4.2. Порядок информирования потенциальных потребителей государственной услуги:

Способ информирования	Состав размещаемой (доводимой) информации	Частота обновления информации
Размещение информации на информационно-рекламных стендах	1. Наши достижения 2. Лучшие спортсмены и тренеры 3. Информационный стенд (спортивная жизнь) 4. Выпускники колледжа, достигшие высоких результатов в учебе и общественной жизни колледжа 5. Творческая жизнь 6. Ими гордится колледж	Ежеквартально По мере поступления информации

Размещение информации на сайте образовательного учреждения(<http://Srkvitie.ucos.ru>) в сети Интернет

Данные об учебном заведении (копия лицензии, (с приложениями), свидетельство о государственной аккредитации(с приложениями), дата создания, структура образовательного учреждения, персональный состав пед. работников, материально-техническое обеспечение учебного процесса, наличии электронных образовательных ресурсов и доступе к ним, о наличии стипендий и иных видов материальной поддержки студентов, порядок оказания платных образовательных услуг и образцы договора с указанием стоимости услуг,)
Место расположения учебного заведения и возможности проезда к нему общественным транспортом, контактные телефоны;
Перечень реализуемых основных и дополнительных образовательных программ в разрезе конкретных специальностей, в соответствии с ГОС СПО.
Информация о результатах деятельности образовательного учреждения;
Информация о работе секций, кружков, их история, достижения. График работы секций, кружков, Ф.И.О. руководителей секций, кружков, контактная информация.

ежеквартально

ОБЩАЯ ЧАСТЬ

(содержит общие требования к выполнению государственного задания по всем государственным услугам (работам), включенным в его состав)

1. Основания для досрочного прекращения выполнения государственного задания:

- Решение суда о приостановлении деятельности образовательного учреждения;
- Приостановление действия лицензии на право осуществления образовательной деятельности и (или) свидетельства о государственной аккредитации образовательного учреждения органом исполнительной власти, осуществляющим управление в сфере образования (министерство образования Ставропольского края);
- Реорганизация или ликвидация образовательного учреждения
- Необеспечение выполнения государственного задания

2. Порядок контроля за выполнением государственного задания:

Формы контроля	Периодичность контроля	Органы исполнительной власти Ставропольского края, осуществляющие контроль за оказанием услуги
Камеральная	Ежеквартально	Министерство образования Ставропольского края
Выездная плановая	Согласно Плану проверок министерства образования Ставропольского края на 2012 г.	Министерство образования Ставропольского края
Выездная внеплановая	При наличии обращения получателей государственной услуги (работы)	Министерство образования Ставропольского края

3. Требования к отчетности о выполнении государственного задания:

3.1. Форма отчета о выполнении государственного задания:

Наименование показателя	Единица измерения	Значение, утвержденное в государственном задании на 2013 г.	Фактическое значение за отчетный период 2013 г.	Характеристика причин отклонения от запланированных значений	Источник (и) информации о фактическом значении показателя
<i>Реализация основных профессиональных образовательных программ начального профессионального образования</i>					
Удельный вес численности выпускников образовательного учреждения, продолживших обучение по очной (дневной) форме в учреждениях среднего и высшего профессионального образования в год выпуска (А)	%	83			Статистическая отчетность образовательного учреждения
Удельный вес численности выпускников образовательного учреждения, трудоустроившихся по освоенной профессии в год выпуска, включая призванных на военную службу и находящихся в отпуске по уходу за ребенком (Б)	%	17			Статистическая отчетность образовательного учреждения
Удельный вес численности выпускников образовательного учреждения, трудоустроившихся и работающих по освоенной профессии в течение не менее двух лет после окончания обучения, включая проходящих военную службу и находящихся в отпуске по уходу за ребенком (В)	%	20			Статистическая отчетность образовательного учреждения, в том числе данные о численности выпускников, трудоустроившихся и работающих по освоенной профессии в течение не менее двух лет после окончания обучения

Удельный вес численности потребителей, удовлетворенных качеством предоставляемой государственной услуги. (Г)	%	100			Данные образовательного учреждения по результатам опросов обучающихся, их родителей (законных представителей), выпускников образовательного учреждения и работодателей
Среднегодовой (приведенный) контингент обучающихся по укрупненным группам специальностей, отнесенных к малозатратным	человек	60			Статистическая отчетность образовательного учреждения
Среднегодовой (приведенный) контингент обучающихся по укрупненным группам специальностей, отнесенных к средnezатратным	человек	23			Статистическая отчетность образовательного учреждения
Среднегодовой (приведенный) контингент обучающихся по укрупненным группам специальностей, отнесенных к высокозатратным	человек	-			
Общий среднегодовой (приведенный) контингент обучающихся по программам НПО	человек	83			Статистическая отчетность образовательного учреждения
<i>Реализация основных профессиональных образовательных программ среднего профессионального образования базовой подготовки</i>					
Удельный вес численности выпускников образовательного учреждения, продолживших обучение по очной (дневной) форме в учреждениях среднего и высшего профессионального образования в год выпуска (А)	%	60			Статистическая отчетность образовательного учреждения

Удельный вес численности выпускников образовательного учреждения, трудоустроившихся по освоённой специальности в год выпуска, включая призванных на военную службу и находящихся в отпуске по уходу за ребёнком (Б)	%	40			Статистическая отчётность образовательного учреждения
Удельный вес численности выпускников образовательного учреждения, трудоустроившихся и работающих по освоённой специальности в течение не менее двух лет после окончания обучения, включая проходящих военную службу и находящихся в отпуске по уходу за ребёнком (В)	%	62			Статистическая отчётность образовательного учреждения, в том числе данные о численности выпускников, трудоустроившихся и работающих по освоённой специальности в течение не менее двух лет после окончания обучения
Удельный вес численности потребителей, удовлетворённых качеством предоставляемой государственной услуги. (Г)	%	100			Данные образовательного учреждения по результатам опросов обучающихся, их родителей (законных представителей), выпускников образовательного учреждения и работодателей
Среднегодовой (приведённый) контингент обучающихся по укрупнённым группам специальностей, отнесённых к малозатратным	человек	357			Статистическая отчётность образовательного учреждения
Среднегодовой (приведённый) контингент обучающихся по укрупнённым группам специальностей, отнесённых к среднетратным	человек	50			Статистическая отчётность образовательного учреждения

Среднегодовой (приведённый) контингент обучающихся по укрупнённым группам специальностей, отнесённых к высокозатратным	человек	-			
Общий среднегодовой (приведённый) контингент обучающихся по программам СПО базовой подготовки	человек	407			Статистическая отчётность образовательного учреждения
<u>Реализация основных профессиональных образовательных программ среднего профессионального образования углубленной подготовки</u>					
Удельный вес численности выпускников образовательного учреждения, продолживших обучение по очной (дневной) форме в учреждениях высшего профессионального образования в год выпуска (А)	%	88			Статистическая отчётность образовательного учреждения
Удельный вес численности выпускников образовательного учреждения, трудоустроившихся по освоённой специальности в год выпуска, включая призванных на военную службу и находящихся в отпуске по уходу за ребёнком (Б)	%	12			Статистическая отчётность образовательного учреждения
Удельный вес численности выпускников образовательного учреждения, трудоустроившихся и работающих по освоённой специальности в течение не менее двух лет после окончания обучения, включая проходящих военную службу и находящихся в отпуске по уходу за ребёнком (В)	%	45			Статистическая отчётность образовательного учреждения, в том числе данные о численности выпускников, трудоустроившихся и работающих по освоённой специальности в течение не менее двух лет после окончания обучения


Удельный вес численности потребителей, удовлетворенных качеством предоставляемой государственной услуги. (Г)	%	100			Данные образовательного учреждения по результатам опросов обучающихся, их родителей (законных представителей), выпускников образовательного учреждения и работодателей
Среднегодовой (приведенный) контингент обучающихся по укрупненным группам специальностей, отнесенных к малозатратным	человек	175			Статистическая отчетность образовательного учреждения
Среднегодовой (приведенный) контингент обучающихся по укрупненным группам специальностей, отнесенных к средnezатратным	человек	-			
Среднегодовой (приведенный) контингент обучающихся по укрупненным группам специальностей, отнесенных к высокозатратным	человек	-			
Общий среднегодовой (приведенный) контингент обучающихся по программам СПО углубленной подготовки	человек	175			Статистическая отчетность образовательного учреждения
<i>Реализация дополнительных образовательных программ</i>					
Удельный вес численности обучающихся, охваченных программами дополнительного образования для детей и молодежи (А)	%	23			Статистическая отчетность образовательного учреждения

Удельный вес численности потребителей, удовлетворенных качеством предоставляемой государственной услуги. (В)	%	100			Данные образовательного учреждения по результатам опросов обучающихся и их родителей
Численность обучающихся, охваченных программами дополнительного образования разной направленности в свободное от основных занятий время (без учёта программ факультативных занятий).	человек	167			Статистическая отчётность образовательного учреждения

3.2. Сроки представления отчетов о выполнении государственного задания: Ежеквартально к 10 числу месяца, следующего за отчётным кварталом.

3.3. Иные требования к отчетности о выполнении государственного задания: Отчёт о выполнении государственного задания предоставляется в отдел профессионального образования министерства на бумажном (за подписью руководителя, заверенный печатью образовательного учреждения) и электронном носителе.


4. Иная информация, необходимая для выполнения (контроля за выполнением) государственного задания: Нет


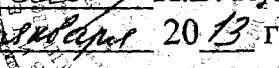


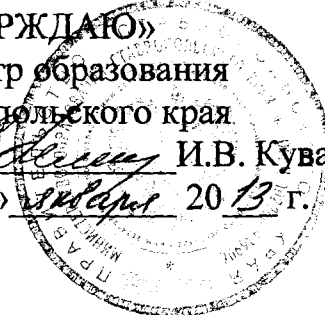
Директор ТБОУ СПО СРКВТ и Э

11 "января" 20 13 г.

М.П.

 /А.В. Быков /

«УТВЕРЖДАЮ»
Министр образования
Ставропольского края
 И.В. Кувалдина
« 14 »  20 13 г.



ГОСУДАРСТВЕННОЕ ЗАДАНИЕ

государственное бюджетное образовательное учреждение среднего профессионального образования

«Ставропольский строительный техникум»,

(полное наименование образовательного учреждения)

на **2013** год и плановый период **2014** и **2015** годов

ЧАСТЬ 1

РАЗДЕЛ 1

1. Наименование государственной услуги: **Реализация основных профессиональных образовательных программ среднего профессионального образования базовой подготовки**
2. Потребители государственной услуги: **Физические лица, имеющие основное общее, среднее (полное) общее или начальное профессиональное образование**
3. Показатели, характеризующие качество и (или) объем государственной услуги:

3.1. Показатели, характеризующие качество государственной услуги:

Наименование показателя	Единица измерения	Формула расчета	Значение показателя качества государственной услуги					Источник информации о значении показателя (исходные данные для ее расчета)
			2011 г.	2012 г.	2013 г.	2014 г.	2015 г.	
Удельный вес численности выпускников образовательного учреждения, продолживших обучение по очной (дневной) форме в учреждениях среднего и высшего профессионального образования в год выпуска (А)	%	$A = (B_{по} / B) \times 100$, где: <i>B_{по}</i> – число выпускников, продолживших обучение по очной (дневной) форме в образовательных учреждениях среднего и высшего профессионального образования в год выпуска, <i>B</i> - общая численность выпускников образовательного учреждения, обучавшихся по программам среднего профессионального образования базовой подготовки $A = (69/139) \times 100 = 49,6\%$ $A = (15/176) \times 100 = 8,5\%$ $A = (19/206) \times 100 = 9,2\%$ $A = (25/209) \times 100 = 12,0\%$ $A = (32/225) \times 100 = 14,2\%$	49,6	8,5	9,2	12,0	14,2	Статистическая отчетность образовательного учреждения

Наименование показателя	Единица измерения	Формула расчета	Значение показателя качества государственной услуги					Источник информации о значении показателя (исходные данные для ее расчета)
			2011 г.	2012 г.	2013 г.	2014 г.	2015 г.	
Удельный вес численности выпускников образовательного учреждения, трудоустроившихся по освоенной специальности в год выпуска, включая призванных на военную службу и находящихся в отпуске по уходу за ребёнком (Б)	%	$B = (V_{тр} / V) \times 100$, где: $V_{тр}$ – число трудоустроившихся выпускников в год выпуска, V - общая численность выпускников образовательного учреждения, обучавшихся по программам среднего профессионального образования базовой подготовки $B = (69/139) \times 100 = 49,6\%$ $B = (159/176) \times 100 = 90,3\%$ $B = (181/206) \times 100 = 87,9\%$ $B = (181/209) \times 100 = 86,6\%$ $B = (191/225) \times 100 = 84,9\%$	49,6	90,3	87,9	86,6	84,9	Статистическая отчётность образовательного учреждения

Наименование показателя	Единица измерения	Формула расчета	Значение показателя качества государственной услуги					Источник информации о значении показателя (исходные данные для ее расчета)
			2011 г.	2012 г.	2013 г.	2014 г.	2015 г.	
Удельный вес численности выпускников образовательного учреждения, трудоустроившихся и работающих по освоенной специальности в течение не менее двух лет после окончания обучения, включая проходящих военную службу и находящихся в отпуске по уходу за ребёнком (В)	%	$V = (V_{mp2} / B_2) \times 100,$ где: V_{mp2} – число выпускников, трудоустроившихся и работающих в течение не менее двух лет после окончания обучения, B_2 – общая численность выпускников образовательного учреждения, обучавшихся по программам среднего профессионального образования базовой подготовки два года назад $V = (146/199) \times 100 = 73,4\%$ $V = (134/153) \times 100 = 87,6\%$ $V = (69/139) \times 100 = 49,6\%$ $V = (159/176) \times 100 = 90,3\%$ $V = (181/206) \times 100 = 87,9\%$	73,4	87,6	49,6	90,3	87,9	Статистическая отчётность образовательного учреждения, в том числе данные о численности выпускников, трудоустроившихся и работающих по освоенной специальности в течение не менее двух лет после окончания обучения

Наименование показателя	Единица измерения	Формула расчета	Значение показателя качества государственной услуги					Источник информации о значении показателя (исходные данные для ее расчета)
			2011 г.	2012 г.	2013 г.	2014 г.	2015 г.	
Удельный вес численности потребителей, удовлетворенных качеством предоставляемой государственной услуги. (Г)	%	$G = (Пук/Поп) \times 100$, где: <i>Пук</i> – число опрошенных потребителей, удовлетворенных качеством предоставляемой государственной услуги, <i>Поп</i> – общее число опрошенных потребителей государственной услуги $G = (50/50) \times 100 = 100\%$ $G = (50/50) \times 100 = 100\%$ $G = (50/50) \times 100 = 100\%$ $G = (50/50) \times 100 = 100\%$	Опрос не проводился	100	100	100	100	Данные образовательного учреждения по результатам опросов обучающихся, их родителей (законных представителей), выпускников образовательного учреждения и работодателей

3.2. Показатели, характеризующие объём государственной услуги:

Наименование показателя	Единица измерения	Значение показателя объема государственной услуги					Источник информации о значении показателя
		2011 г.	2012 г.	2013 г.	2014 г.	2015 г.	
Среднегодовой (приведённый) контингент обучающихся по укрупнённым группам специальностей, отнесённых к малозатратным	человек	93	92	90	90	90	Статистическая отчётность образовательного учреждения

Наименование показателя	Единица измерения	Значение показателя объема государственной услуги					Источник информации о значении показателя
		2011 г.	2012 г.	2013 г.	2014 г.	2015 г.	
Среднегодовой (приведённый) контингент обучающихся по укрупнённым группам специальностей, отнесённых к среднетратным	человек	-	-	-	-	-	
Среднегодовой (приведённый) контингент обучающихся по укрупнённым группам специальностей, отнесённых к высокозатратным	человек	715	699	682	682	682	
Общий среднегодовой (приведённый) контингент обучающихся	человек	808	791	772	772	772	

4. Порядок оказания государственной услуги:

4.1. Нормативные правовые акты, регулирующие порядок оказания государственной услуги:

- Закон Российской Федерации от 10.07.1992 № 3266-1 «Об образовании»;
- Закон Российской Федерации от 07.02.1992 № 2300-1 «О защите прав потребителей»;
- постановление Правительства Российской Федерации от 18.07.2008 № 543 «Об утверждении Типового положения об образовательном учреждении среднего профессионального образования (среднем специальном учебном заведении)»;
- постановление Главного государственного санитарного врача РФ от 23.07.2008 № 45 «Об утверждении СанПиН 2.4.5.2409-08»;
- Федеральные государственные образовательные стандарты среднего профессионального образования нового поколения (ФГОС), утверждённые Минобрнауки Российской Федерации;
- приказ Министерства образования и науки Российской Федерации от 15.01.2009 № 4 «Об утверждении Порядка приема в имеющие государственную аккредитацию образовательные учреждения среднего профессионального образования»;
- Закон Ставропольского края от 11 августа 1998 г. №21-кз «Об образовании»;
- Постановление Правительства Ставропольского края от 19.10.2012 N 401-п «Об утверждении Порядка установления имеющим государственную аккредитацию образовательным учреждениям среднего профессионального и высшего профессионального образования, действующим в Ставропольском крае, контрольных цифр приема граждан для обучения за счет средств бюджета Ставропольского края»;

- Устав образовательного учреждения, утверждённый министерством образования Ставропольского края;
- Основные профессиональные образовательные программы по реализуемым специальностям;
- Локальные акты образовательного учреждения.

4.2. Порядок информирования потенциальных потребителей государственной услуги:

Способ информирования	Состав размещаемой (доводимой) информации	Частота обновления информации
Размещение информации на информационно-рекламных стендах	Информация о специальностях, информация для абитуриентов, сведения по трудоустройству, достижения техникума	По мере необходимости
Размещение информации на сайте образовательного учреждения (http://ставстройтех.рф) в сети Интернет	<p>Раздел «Главная» содержит: общую информацию о техникуме; актуальные объявления; новости о важных событиях в жизни техникума; информация о директоре техникума.</p> <p>В разделе «Абитуриенту»: порядок приема в учреждения СПО; правила приема в техникум; специальности техникума; сроки обучения; лицензия на право ведения образовательной деятельности (с приложениями); свидетельство о государственной аккредитации (с приложениями); Устав техникума; перечень документов; необходимых для поступления; информация о подготовительных курсах; перечень и даты вступительных испытаний; режим работы приемной комиссии; ее адрес и телефоны; сроки</p>	Два раза в месяц, во время работы приемной комиссии – ежедневно.

Способ информирования	Состав размещаемой (доводимой) информации	Частота обновления информации
	<p>проведения ЕГЭ; минимальные баллы по русскому языку и математике в текущем году; правила подачи и рассмотрения апелляций; контрольные цифры приема; образцы договоров и заявлений для поступающих; пофамильные списки абитуриентов; информация об общежитиях.</p> <p>Раздел «Отделения» содержит общую информацию об отделениях техникума (строительном, сантехническом, технико-экономическом, заочном).</p> <p>Раздел «История» содержит краткие исторические сведения о техникуме, фотографии прошлых лет.</p>	
	<p>Раздел «Трудоустройство» содержит контактную информацию центра трудоустройства техникума, документы связанные с трудоустройством студентов и выпускников.</p>	

Способ информирования	Состав размещаемой (доводимой) информации	Частота обновления информации
Размещение информации в средствах массовой информации: газеты «Комсомольская Правда», «Семь сорок»; информационно-рекламные издания: «Куда пойти учиться», «Твое образование», на радио «Радио России Ставрополье», «Ставрополье», «Авторadio», на телевидении: канал АТВ	Об условиях и сроках приема, о специальностях, о днях открытых дверей, о режиме работы приемной комиссии.	февраль-сентябрь

ОБЩАЯ ЧАСТЬ

1. Основания для досрочного прекращения выполнения государственного задания:

- Решение суда о приостановлении деятельности образовательного учреждения;
- Приостановление действия лицензии на право осуществления образовательной деятельности и (или) свидетельства о государственной аккредитации образовательного учреждения органом исполнительной власти, осуществляющим управление в сфере образования (министерство образования Ставропольского края);
- Реорганизация или ликвидация образовательного учреждения
- Необеспечение выполнения государственного задания

2. Порядок контроля за выполнением государственного задания:

Формы контроля	Периодичность контроля	Органы исполнительной власти Ставропольского края, осуществляющие контроль за оказанием услуги
Камеральная	Ежеквартально	Министерство образования Ставропольского края
Выездная плановая	Согласно Плану проверок министерства образования Ставропольского края на 2013 г.	Министерство образования Ставропольского края
Выездная внеплановая	При наличии обращения получателей государственной услуги (работы)	Министерство образования Ставропольского края

3. Требования к отчетности о выполнении государственного задания:

3.1. Форма отчета о выполнении государственного задания:

Наименование показателя	Единица измерения	Значение, утвержденное в государственном задании на 2013 г.	Фактическое значение за отчетный период 2013 г.	Характеристика причин отклонения от запланированных значений	Источник (и) информации о фактическом значении показателя
Удельный вес численности выпускников образовательного учреждения, продолживших обучение по очной (дневной) форме в учреждениях среднего и высшего профессионального образования в год выпуска (А)	%	9,2			Статистическая отчетность образовательного учреждения
Удельный вес численности выпускников образовательного учреждения, трудоустроившихся по освоенной специальности в год выпуска, включая призванных на военную службу и находящихся в отпуске по уходу за ребёнком (Б)	%	87,9			Статистическая отчетность образовательного учреждения
Удельный вес численности выпускников образовательного учреждения, трудоустроившихся и работающих по освоенной специальности в течение не менее двух лет после окончания обучения, включая проходящих военную службу и находящихся в отпуске по уходу за ребёнком (В)	%	49,6			Статистическая отчетность образовательного учреждения, в том числе данные о численности выпускников, трудоустроившихся и работающих по освоенной специальности в течение не менее двух лет после окончания обучения

Наименование показателя	Единица измерения	Значение, утвержденное в государственном задании на 2013 г.	Фактическое значение за отчетный период 2013 г.	Характеристика причин отклонения от запланированных значений	Источник (и) информации о фактическом значении показателя
Удельный вес численности потребителей, удовлетворенных качеством предоставляемой государственной услуги. (Г)	%	100			Данные образовательного учреждения по результатам опросов обучающихся, их родителей (законных представителей), выпускников образовательного учреждения и работодателей
Среднегодовой (приведенный) контингент обучающихся по укрупненным группам специальностей, отнесенных к малозатратным	человек	90			Статистическая отчетность образовательного учреждения
Среднегодовой (приведенный) контингент обучающихся по укрупненным группам специальностей, отнесенных к средnezатратным	человек	-			
Среднегодовой (приведенный) контингент обучающихся по укрупненным группам специальностей, отнесенных к высокозатратным	человек	682			Статистическая отчетность образовательного учреждения
Общий среднегодовой (приведенный) контингент обучающихся по программам СПО базовой подготовки	человек	772			Статистическая отчетность образовательного учреждения

3.2. Сроки представления отчетов о выполнении государственного задания: Ежеквартально к 10 числу месяца, следующего за отчетным кварталом.

3.3. Иные требования к отчетности о выполнении государственного задания: Отчёт о выполнении государственного задания предоставляется в отдел профессионального образования министерства на бумажном (за подписью руководителя, заверенный печатью образовательного учреждения) и электронном носителе.

4. Иная информация, необходимая для выполнения (контроля за выполнением) государственного задания: Нет